SAFE

国家外汇管理局

State Administration of Foreign Exchange

贵州省分局货物贸易外汇业务在线办理指南

（2020）

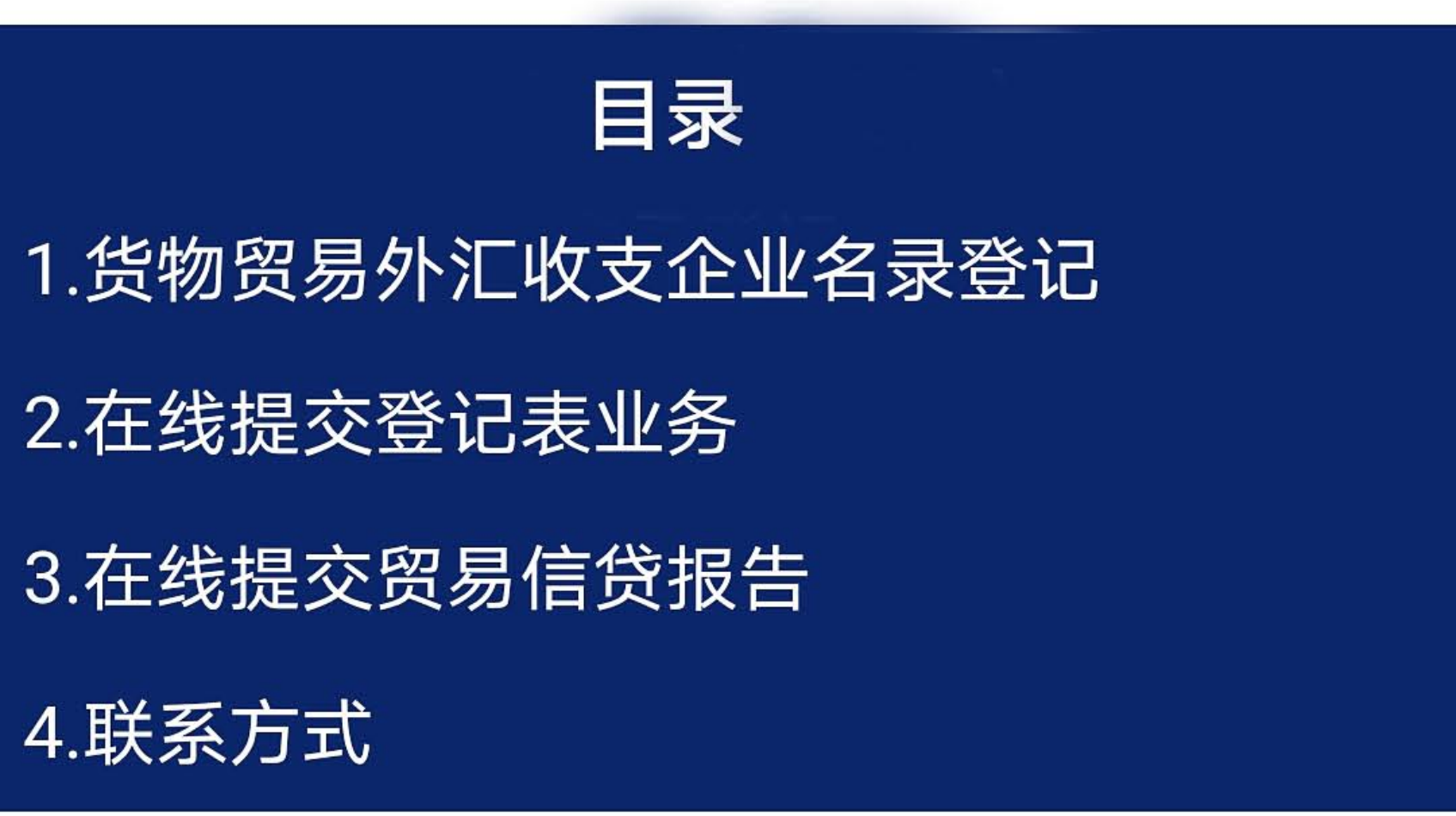

目录

1.货物贸易外汇收支企业名录登记

2.在线提交登记表业务

3.在线提交贸易信贷报告

4.联系方式

货物贸易外汇收支企业名录登记

第一步：

使用火狐浏览器、谷歌浏览器、IE11浏览器或360浏览器极速模式打开国家外汇管理局数字外管平台。

地址：**http://zwfw.safe.gov.cn/asone**

第二步：

点击“法人注册(行政许可业务)”，并按要求填写相关信息完成注册并登陆。

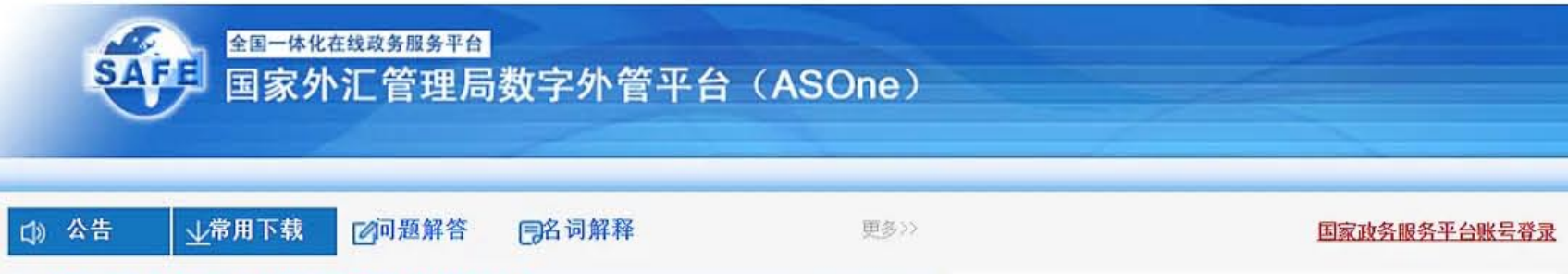

全国一体化在线政务服务平台

国家外汇管理局数字外管平台（ASOne）

SAFE
公告
常用下载
问题解答
名词解释
更多>>
国家政务服务平台账号登录

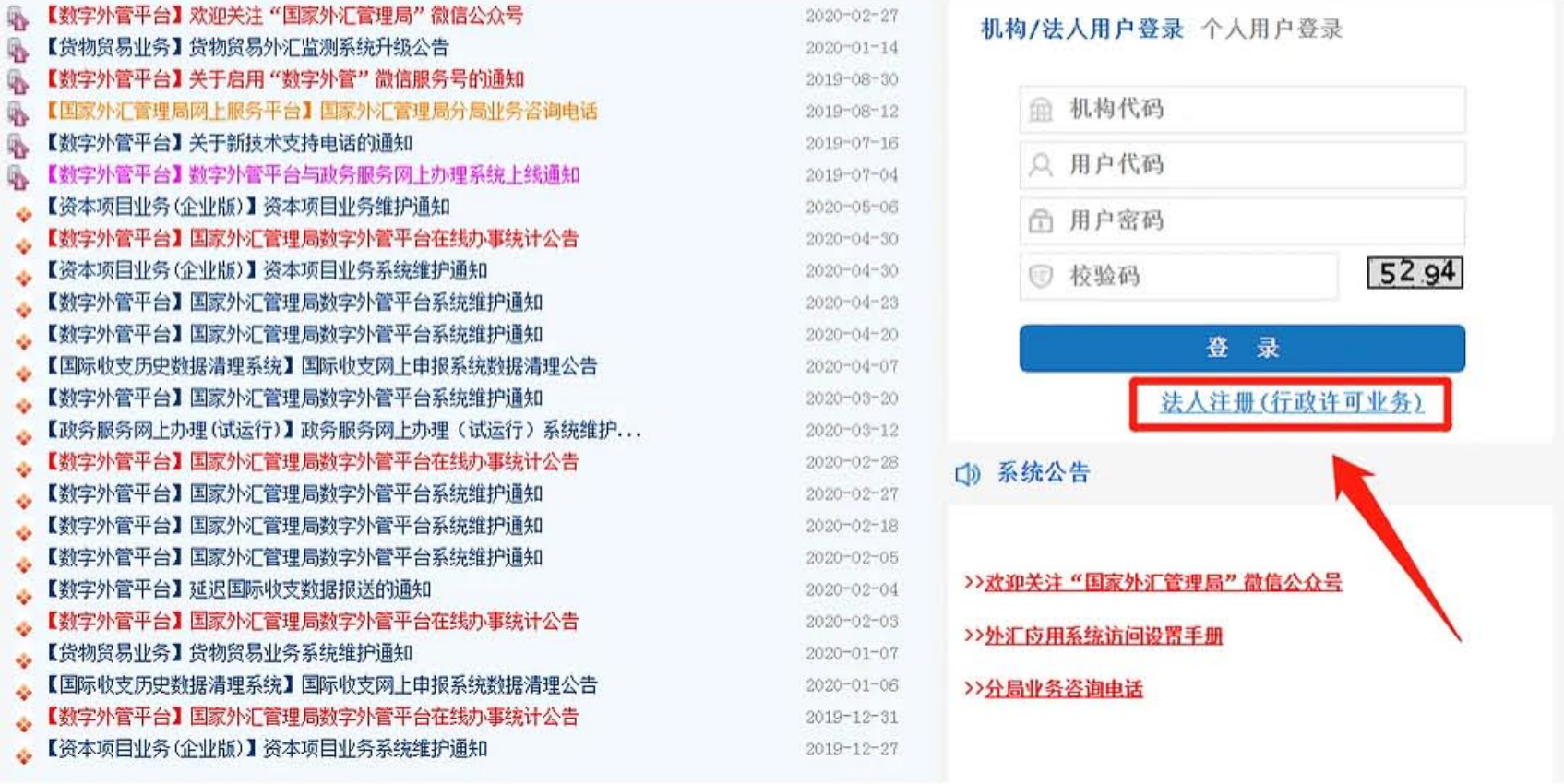
机构/法人用户登录
个人用户登录
机构代码
用户代码
用户密码
校验码
52 94
登 录
法人注册(行政许可业务)
系统公告

【数字外管平台】欢迎关注“国家外汇管理局”微信公众号	2020-02-27
【货物贸易业务】货物贸易外汇监测系统升级公告	2020-01-14
【数字外管平台】关于启用“数字外管”微信服务号的通知	2019-08-30
【国家外汇管理局网上服务平台】国家外汇管理局分局业务咨询电话	2019-08-12
【数字外管平台】关于新技术支持电话的通知	2019-07-16
【数字外管平台】数字外管平台与政务服务网上办理系统上线通知	2019-07-04
【资本项目业务(企业版)】资本项目业务维护通知	2020-05-06
【数字外管平台】国家外汇管理局数字外管平台在线办事统计公告	2020-04-30
【资本项目业务(企业版)】资本项目业务系统维护通知	2020-04-30
【数字外管平台】国家外汇管理局数字外管平台系统维护通知	2020-04-23
【数字外管平台】国家外汇管理局数字外管平台系统维护通知	2020-04-20
【国际收支历史数据清理系统】国际收支网上申报系统数据清理公告	2020-04-07
【数字外管平台】国家外汇管理局数字外管平台系统维护通知	2020-03-20
【政务服务网上办理(试运行)】政务服务网上办理（试运行）系统维护...	2020-03-12
【数字外管平台】国家外汇管理局数字外管平台在线办事统计公告	2020-02-28
【数字外管平台】国家外汇管理局数字外管平台系统维护通知	2020-02-27
【数字外管平台】国家外汇管理局数字外管平台系统维护通知	2020-02-18
【数字外管平台】国家外汇管理局数字外管平台系统维护通知	2020-02-05
【数字外管平台】延迟国际收支数据报送的通知	2020-02-04
【数字外管平台】国家外汇管理局数字外管平台在线办事统计公告	2020-02-03
【货物贸易业务】货物贸易业务系统维护通知	2020-01-07
【国际收支历史数据清理系统】国际收支网上申报系统数据清理公告	2020-01-06
【数字外管平台】国家外汇管理局数字外管平台在线办事统计公告	2019-12-31
【资本项目业务(企业版)】资本项目业务系统维护通知	2019-12-27

>>欢迎关注“国家外汇管理局”微信公众号

>>外汇应用系统访问设置手册

>>分局业务咨询电话

↓

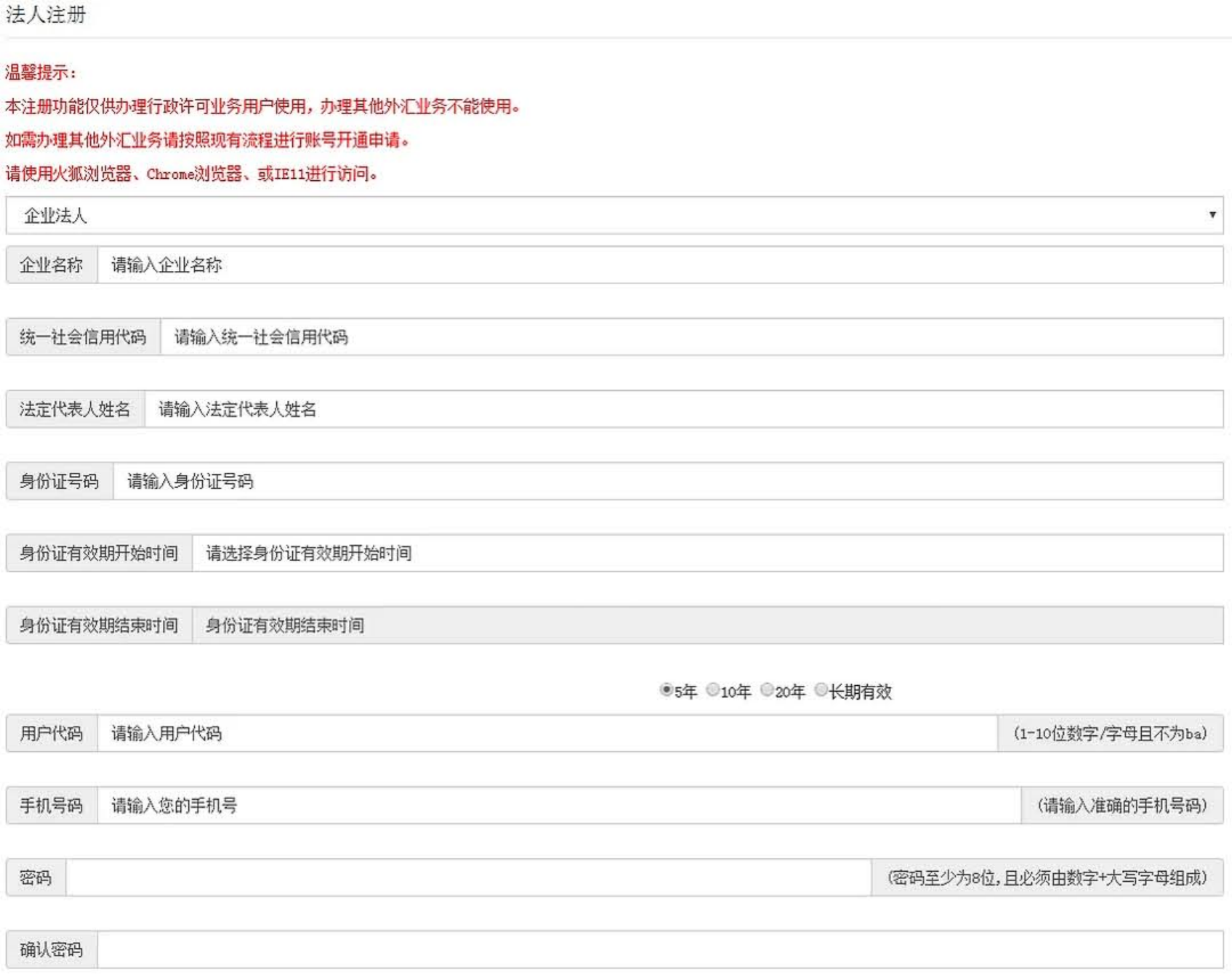

法人注册

温馨提示：

本注册功能仅供办理行政许可业务用户使用，办理其他外汇业务不能使用。

如需办理其他外汇业务请按照现有流程进行账号开通申请。

请使用火狐浏览器、Chrome浏览器、或IE11进行访问。

企业法人 ▾

企业名称	请输入企业名称	
统一社会信用代码	请输入统一社会信用代码	
法定代表人姓名	请输入法定代表人姓名	
身份证号码	请输入身份证号码	
身份证有效期开始时间	请选择身份证有效期开始时间	
身份证有效期结束时间	身份证有效期结束时间	
	●5年 ○10年 ○20年 ○长期有效	
用户代码	请输入用户代码	(1-10位数字/字母且不为ba)
手机号码	请输入您的手机号	(请输入准确的手机号码)
密码		(密码至少为8位,且必须由数字+大写字母组成)
确认密码		

注册

注：登录时“机构代码”栏填写“统一社会信用代码”或“企业代码”均可。（企业代码为统一社会信用代码第9至第17位）

第三步：

进入数字外管平台后，点击“行政许可”、选择“行政许可办理”，点击行政许可事项中“1710020Y 出口单位出口收汇核查”左边的＋符号，下拉项目中找到“17100200101 出口单位名录登记新办”，点击我要办理。

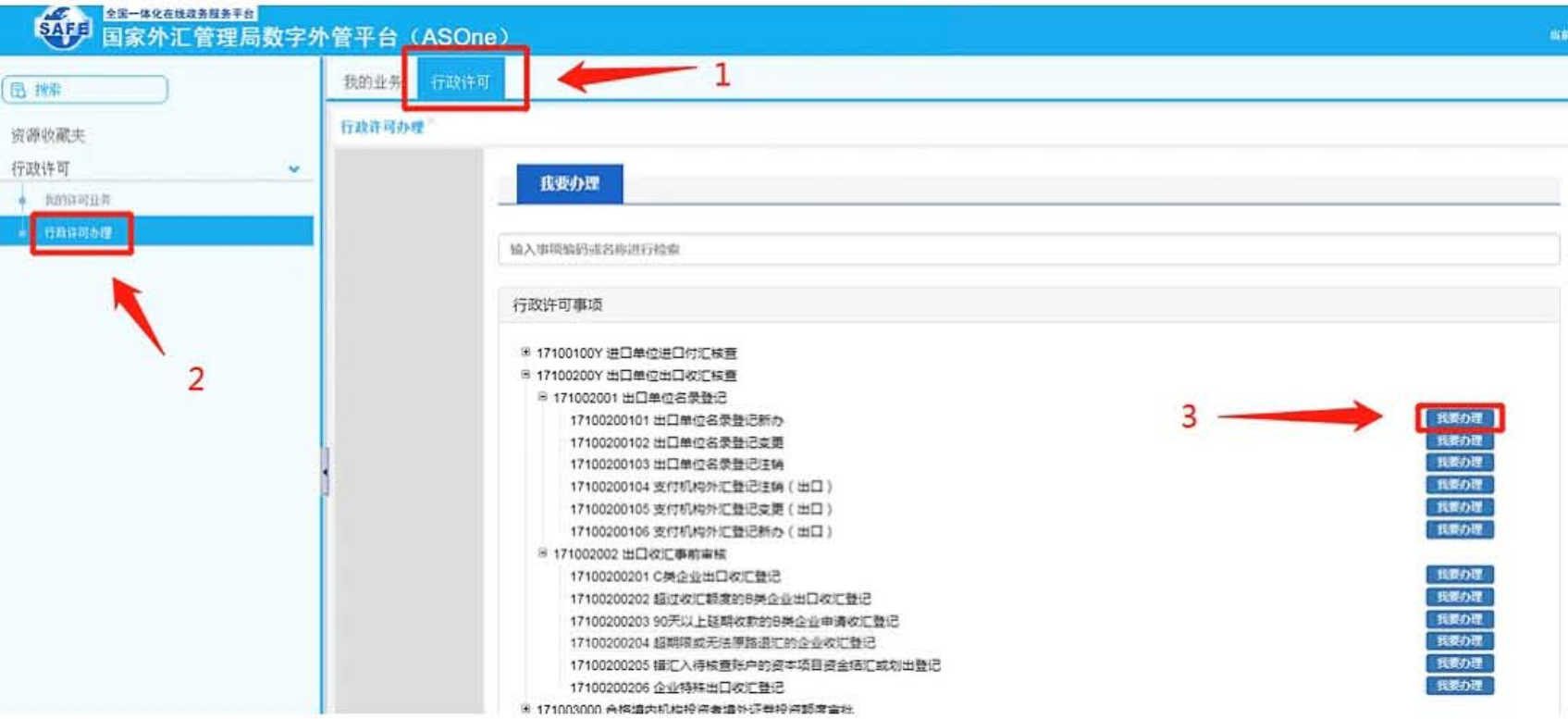
全国一体化在线政务服务平台
国家外汇管理局数字外管平台（ASOne）
搜索
资源收藏夹
行政许可
我的许可业务
行政许可办理
我的业务
行政许可
1
2
3
行政许可办理
我要办理
输入事项编码或名称进行检索
我要办理

行政许可事项

- 17100100Y 进口单位进口付汇核查
- 17100200Y 出口单位出口收汇核查
  - 171002001 出口单位名录登记
    - 17100200101 出口单位名录登记新办
    - 17100200102 出口单位名录登记变更
    - 17100200103 出口单位名录登记注销
    - 17100200104 支付机构外汇登记注销（出口）
    - 17100200105 支付机构外汇登记变更（出口）
    - 17100200106 支付机构外汇登记新办（出口）
  - 171002002 出口收汇事前审核
    - 17100200201 C类企业出口收汇登记
    - 17100200202 超过收汇额度的B类企业出口收汇登记
    - 17100200203 90天以上延期收款的B类企业申请收汇登记
    - 17100200204 超期限或无法原路退汇的企业收汇登记
    - 17100200205 错汇入待核查账户的资本项目资金结汇或划出登记
    - 17100200206 企业特殊出口收汇登记
- 171003000 合格境内机构投资者境外证券投资额度审批

注：同时开展进出口业务的企业选择“出口单位名录登记新办”或“进口单位名录登记新办”之一即可，无需重复申请。

第四步：

根据属地原则，选择工商注册地所在外汇局，然后点击“网上办理”。

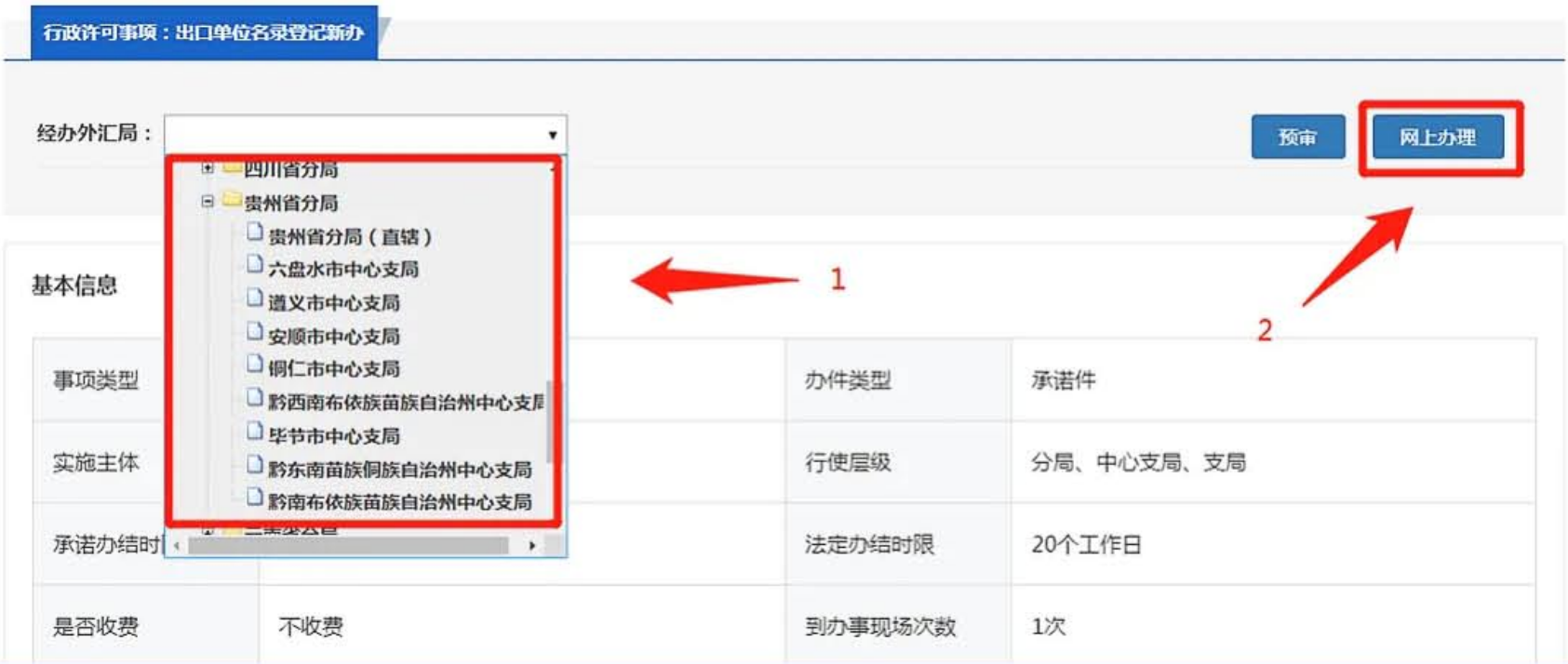
行政许可事项：出口单位名录登记新办
预审
网上办理
1
2

经办外汇局：

- 四川省分局
- 贵州省分局
  - 贵州省分局（直辖）
  - 六盘水市中心支局
  - 遵义市中心支局
  - 安顺市中心支局
  - 铜仁市中心支局
  - 黔西南布依族苗族自治州中心支
  - 毕节市中心支局
  - 黔东南苗族侗族自治州中心支局
  - 黔南布依族苗族自治州中心支局

基本信息

事项类型		办件类型	承诺件
实施主体		行使层级	分局、中心支局、支局
承诺办结时		法定办结时限	20个工作日
是否收费	不收费	到办事现场次数	1次

第五步：

根据网页提示完整填写相关信息和要素。

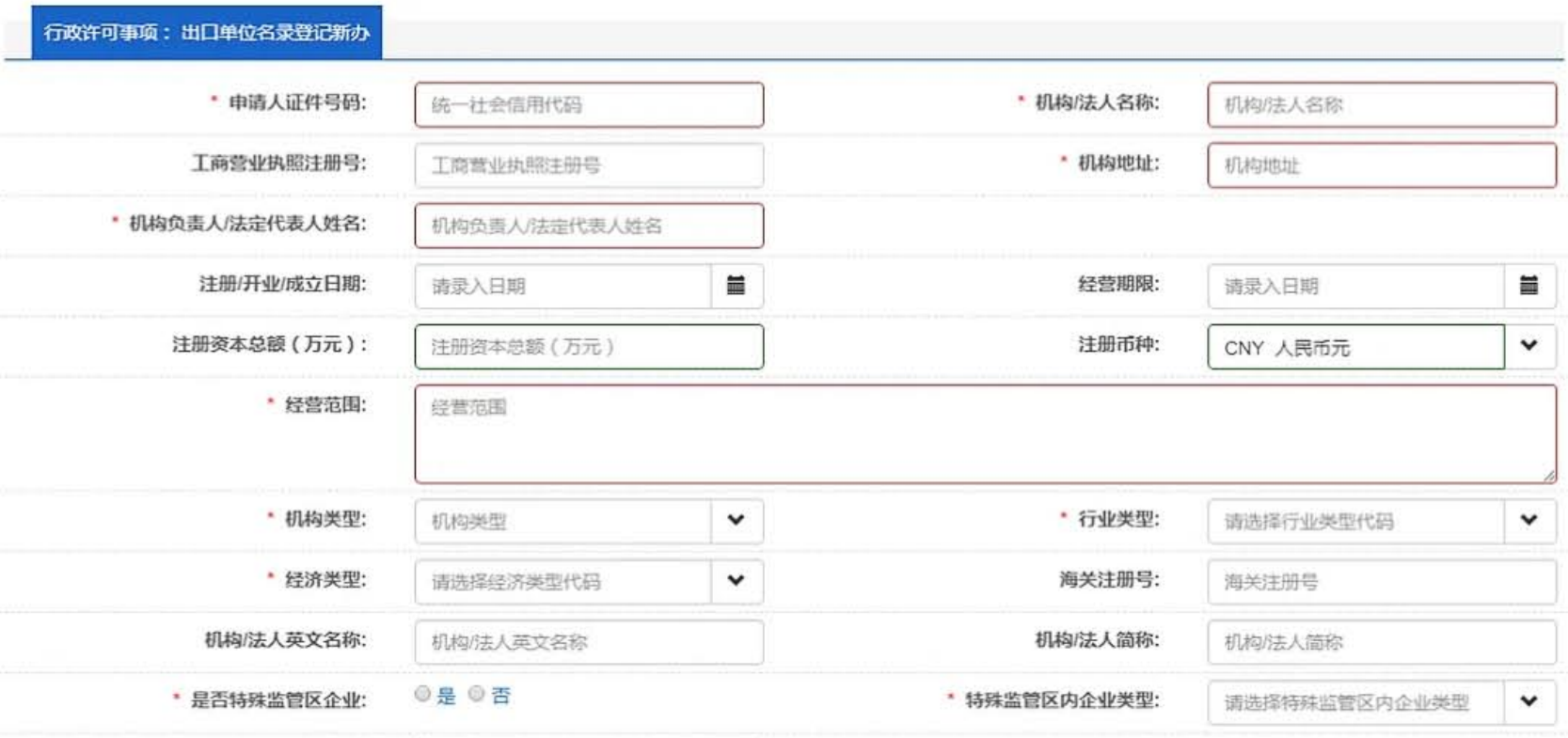
行政许可事项：出口单位名录登记新办

* 申请人证件号码：统一社会信用代码

* 机构/法人名称：机构/法人名称

工商营业执照注册号：工商营业执照注册号

* 机构地址：机构地址

* 机构负责人/法定代表人姓名：机构负责人/法定代表人姓名

注册/开业/成立日期：请录入日期

经营期限：请录入日期

注册资本总额（万元）：注册资本总额（万元）

注册币种：CNY 人民币元

* 经营范围：经营范围

* 机构类型：机构类型

* 行业类型：请选择行业类型代码

* 经济类型：请选择经济类型代码

海关注册号：海关注册号

机构/法人英文名称：机构/法人英文名称

机构/法人简称：机构/法人简称

* 是否特殊监管区企业：○ 是 ○ 否

* 特殊监管区内企业类型：请选择特殊监管区内企业类型

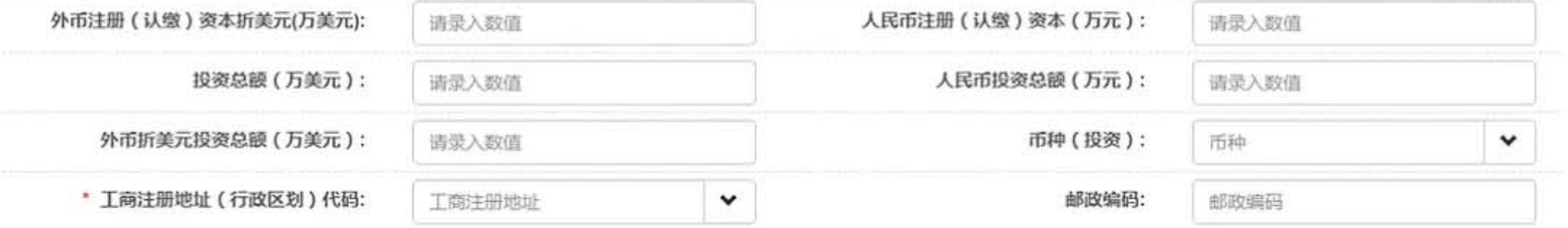

外币注册（认缴）资本折美元(万美元): 请录入数值
人民币注册（认缴）资本（万元）: 请录入数值
投资总额（万美元）: 请录入数值
人民币投资总额（万元）: 请录入数值
外币折美元投资总额（万美元）: 请录入数值
币种（投资）: 币种
* 工商注册地址（行政区划）代码: 工商注册地址
邮政编码: 邮政编码

常见经济类型参考

159 其他有限责任（公司）

用于《营业执照》类型为“其他有限责任公司”的企业。

171 私有独资

用于《营业执照》类型为“有限责任公司（自然人独资）”的企业。

230 港澳台独资

用于《营业执照》类型为“有限责任公司（台港澳法人独资）”的企业。

160 股份有限（公司）

用于《营业执照》标有“股份有限公司”且无其它字样的的企业。

174 私营股份有限（公司）

用于《营业执照》标有“股份有限公司”且含“自然人”字样的的企业。

173私营有限责任（公司）

用于《营业执照》类型为“有限责任公司（自然人投资或控股）”的企业。

330 外资

用于《营业执照》类型为“有限责任公司（外国自然人独资）”的企业。

151 国有独资（公司）

用于国家授权的投资机构或国家授权的部门单独投资设立的有限责任公司。

130 股份合作

用于《营业执照》标有“股份合作”或“集体所有制”（股份合作）的企业。

110 国有全资

用于《营业执照》标有“全民所有制”的机构。

注：若无法确定企业经济类型，请致电国家外汇管理局贵州省分局进行咨询。

电话：0851-85650759

第六步：

在材料清单中下载：《货物贸易外汇收支企业名录登记申请书》和《货物贸易外汇收支业务办理确认书》样表并填写相关信息，由法定代表人签字并加盖企业公章，然后上传“申请书”、“确认书”、“企业营业执照”及“对外贸易经营者备案登记表”扫描件。

上传完毕仔细核对确认所有信息无误后点击页面最下方的“提交”。

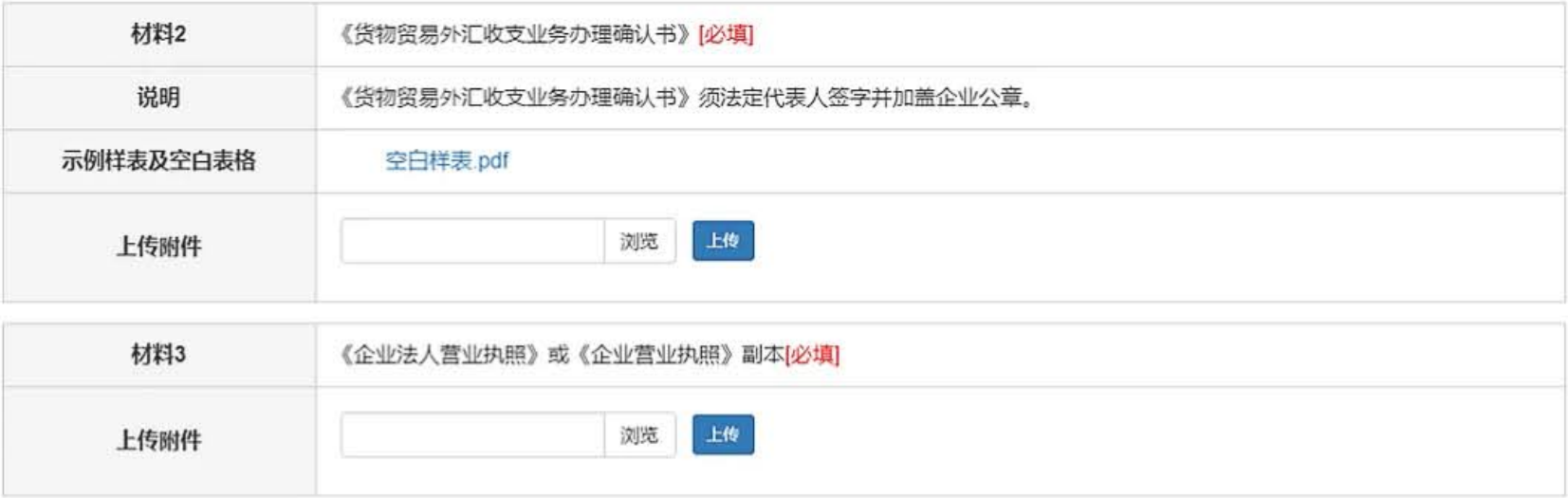

材料2	《货物贸易外汇收支业务办理确认书》[必填]
说明	《货物贸易外汇收支业务办理确认书》须法定代表人签字并加盖企业公章。
示例样表及空白表格	空白样表.pdf
上传附件	浏览 上传

材料3	《企业法人营业执照》或《企业营业执照》副本[必填]
上传附件	浏览 上传

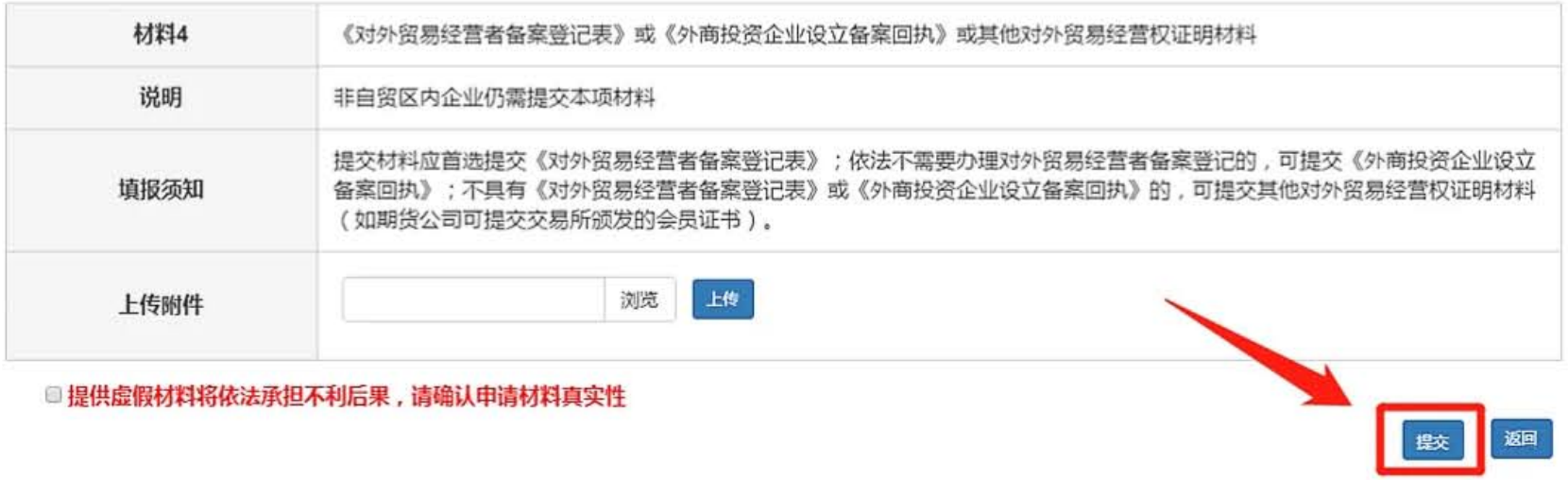

材料4	《对外贸易经营者备案登记表》或《外商投资企业设立备案回执》或其他对外贸易经营权证明材料
说明	非自贸区内企业仍需提交本项材料
填报须知	提交材料应首选提交《对外贸易经营者备案登记表》；依法不需要办理对外贸易经营者备案登记的，可提交《外商投资企业设立备案回执》；不具有《对外贸易经营者备案登记表》或《外商投资企业设立备案回执》的，可提交其他对外贸易经营权证明材料（如期货公司可提交交易所颁发的会员证书）。
上传附件	

□ 提供虚假材料将依法承担不利后果，请确认申请材料真实性

注：

1、上传文件需使用PDF格式；

2、文件扫描件为A4纸大小且内容清晰；

2、填写的表格请勿涂改；

3、请勿漏传签字盖章的页面；

4、若备案登记表上法定代表人与工商营业执照上法定代表人不一致，请到商务局重新办理与工商营业执照法定代表人一致的备案登记表。

第七步：

外汇局在办结时限要求内在线审核，企业可在"行政许可"栏"我的许可业务"模块中查看办理状态、接收行政许可受理（不受理）通知书以及行政许可决定书。

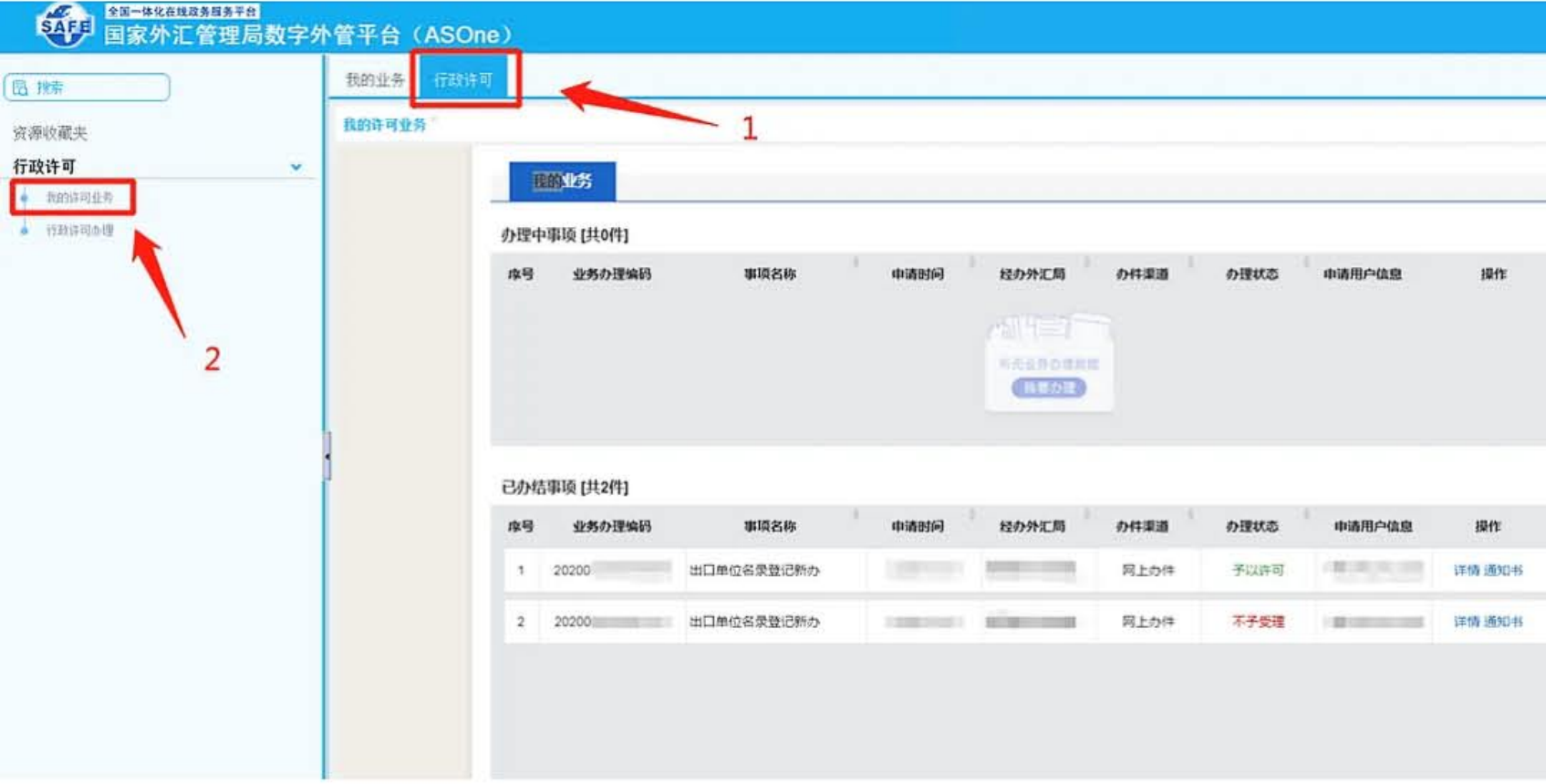
全国一体化在线政务服务平台
国家外汇管理局数字外管平台（ASOne）
搜索
资源收藏夹
行政许可
我的许可业务
行政许可办理
我的业务
行政许可
1
2
我的许可业务
我的业务

办理中事项 [共0件]

序号	业务办理编码	事项名称	申请时间	经办外汇局	办件渠道	办理状态	申请用户信息	操作

已办结事项 [共2件]

序号	业务办理编码	事项名称	申请时间	经办外汇局	办件渠道	办理状态	申请用户信息	操作
1	20200[redacted]	出口单位名录登记新办	[redacted]	[redacted]	网上办件	予以许可	[redacted]	详情 通知书
2	20200[redacted]	出口单位名录登记新办	[redacted]	[redacted]	网上办件	不予受理	[redacted]	详情 通知书

在线提交登记表业务

第一步：

登陆数字外管平台后，点击“行政许可”，然后点击“行政许可办理”，然后选择相应的登记表业务，点击“我要办理”。

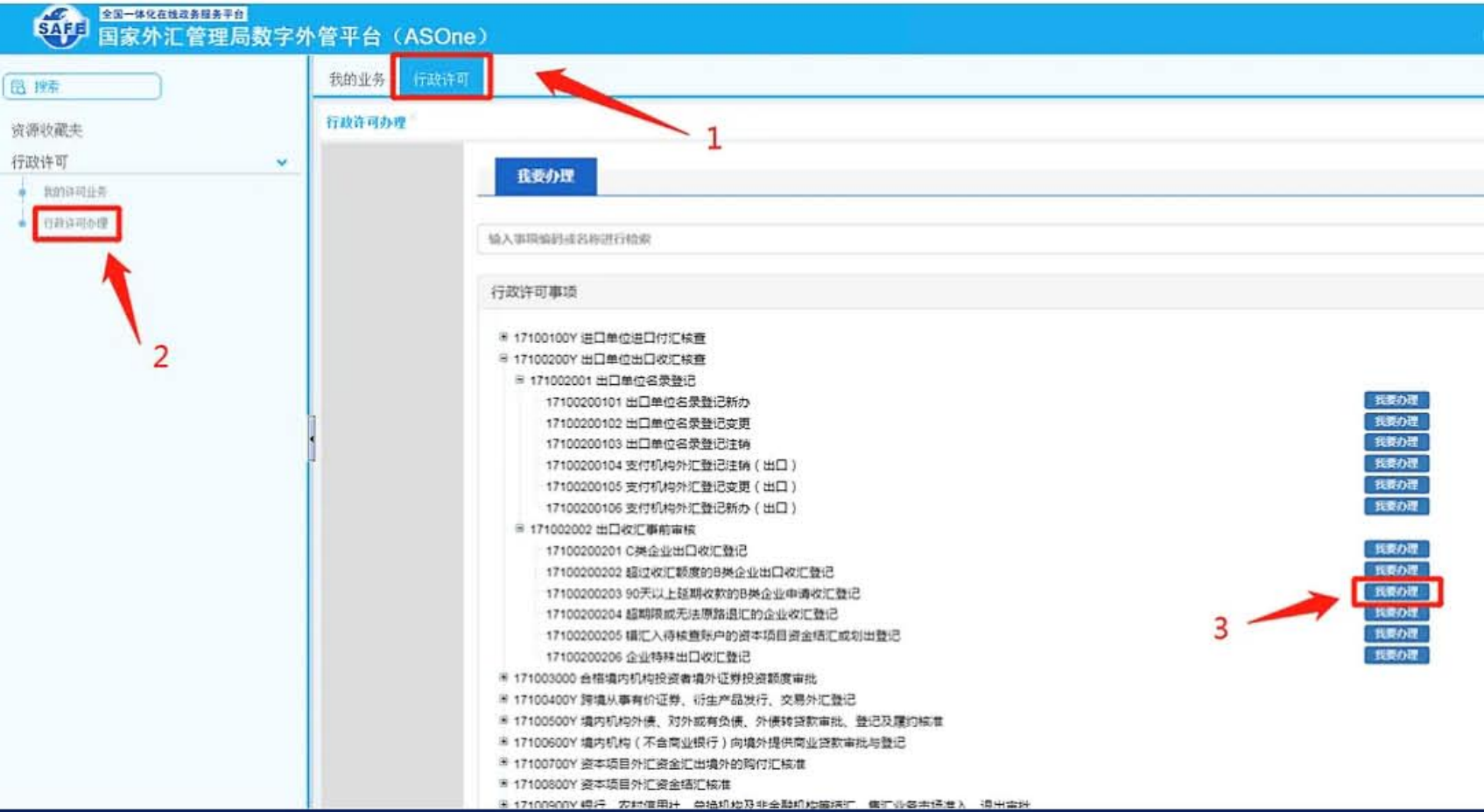
全国一体化在线政务服务平台
国家外汇管理局数字外管平台（ASOne）
搜索
资源收藏夹
行政许可
我的许可业务
行政许可办理
我的业务
行政许可
行政许可办理
我要办理
输入事项编码或名称进行检索
行政许可事项
1
2
3
我要办理

- 17100100Y 进口单位进口付汇核查
- 17100200Y 出口单位出口收汇核查
  - 171002001 出口单位名录登记
    - 17100200101 出口单位名录登记新办
    - 17100200102 出口单位名录登记变更
    - 17100200103 出口单位名录登记注销
    - 17100200104 支付机构外汇登记注销（出口）
    - 17100200105 支付机构外汇登记变更（出口）
    - 17100200106 支付机构外汇登记新办（出口）
  - 171002002 出口收汇事前审核
    - 17100200201 C类企业出口收汇登记
    - 17100200202 超过收汇额度的B类企业出口收汇登记
    - 17100200203 90天以上延期收款的B类企业申请收汇登记
    - 17100200204 超期限或无法原路退汇的企业收汇登记
    - 17100200205 错汇入待核查账户的资本项目资金结汇或划出登记
    - 17100200206 企业特殊出口收汇登记
- 171003000 合格境内机构投资者境外证券投资额度审批
- 17100400Y 跨境从事有价证券、衍生产品发行、交易外汇登记
- 17100500Y 境内机构外债、对外或有负债、外债转贷款审批、登记及履约核准
- 17100600Y 境内机构（不含商业银行）向境外提供商业贷款审批与登记
- 17100700Y 资本项目外汇资金汇出境外的购付汇核准
- 17100800Y 资本项目外汇资金结汇核准
- 17100900Y 银行、农村信用社、兑换机构及非金融机构结汇、售汇业务市场准入、退出审批

第二步：

根据属地原则，选择工商注册地所在外汇局，然后点击“预审”。

我的业务
行政许可
行政许可办理

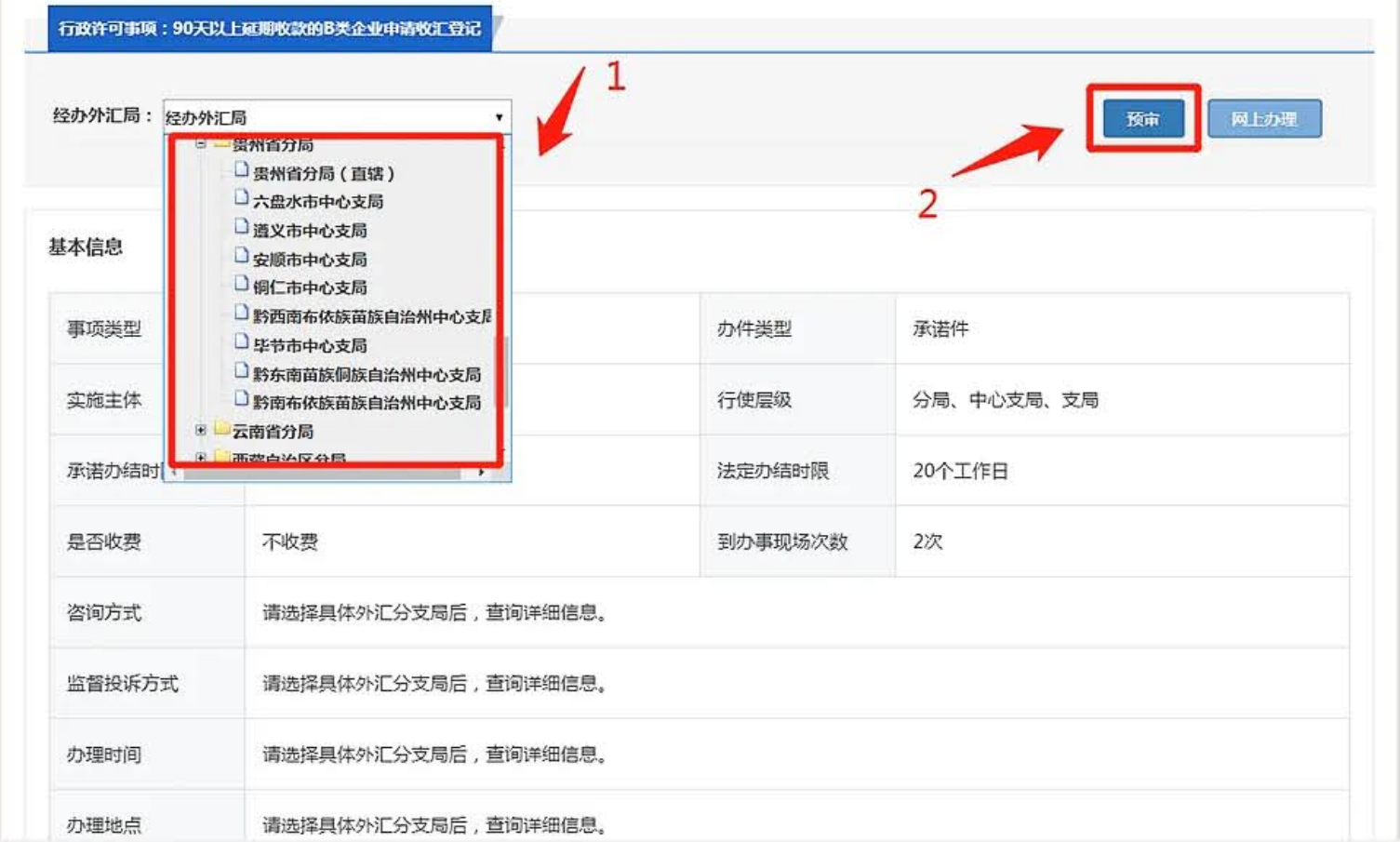
1
2
预审
网上办理
贵州省分局
贵州省分局（直辖）
六盘水市中心支局
遵义市中心支局
安顺市中心支局
铜仁市中心支局
黔西南布依族苗族自治州中心支局
毕节市中心支局
黔东南苗族侗族自治州中心支局
黔南布依族苗族自治州中心支局
云南省分局

行政许可事项：90天以上延期收款的B类企业申请收汇登记

经办外汇局：经办外汇局

基本信息

事项类型		办件类型	承诺件
实施主体		行使层级	分局、中心支局、支局
承诺办结时		法定办结时限	20个工作日
是否收费	不收费	到办事现场次数	2次
咨询方式	请选择具体外汇分支局后，查询详细信息。		
监督投诉方式	请选择具体外汇分支局后，查询详细信息。		
办理时间	请选择具体外汇分支局后，查询详细信息。		
办理地点	请选择具体外汇分支局后，查询详细信息。		

第三步：

根据网页提示完整填写相关信息。

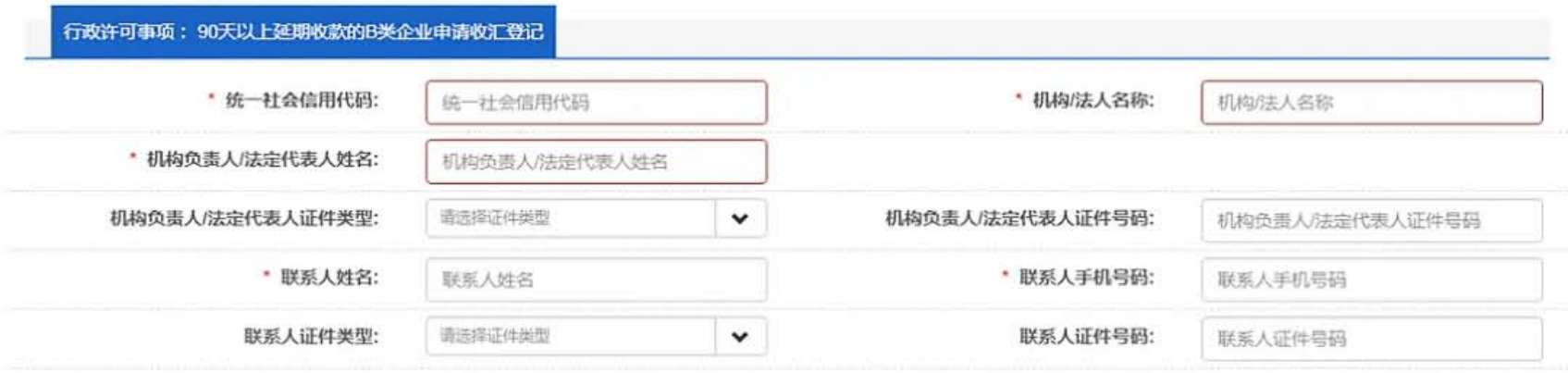

行政许可事项：90天以上延期收款的B类企业申请收汇登记

* 统一社会信用代码：统一社会信用代码

* 机构/法人名称：机构/法人名称

* 机构负责人/法定代表人姓名：机构负责人/法定代表人姓名

机构负责人/法定代表人证件类型：请选择证件类型

机构负责人/法定代表人证件号码：机构负责人/法定代表人证件号码

* 联系人姓名：联系人姓名

* 联系人手机号码：联系人手机号码

联系人证件类型：请选择证件类型

联系人证件号码：联系人证件号码

第四步：

按照要求上传相关材料，仔细核对所有信息无误后点击页面最下方的“提交”。

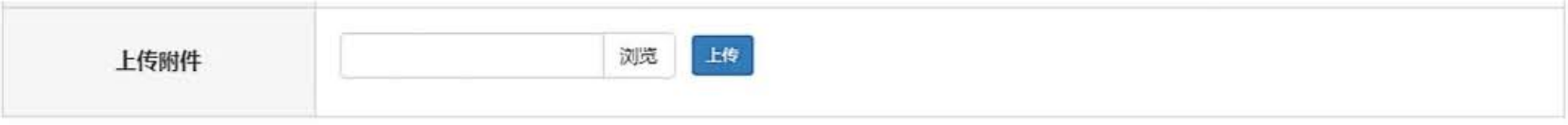

上传附件

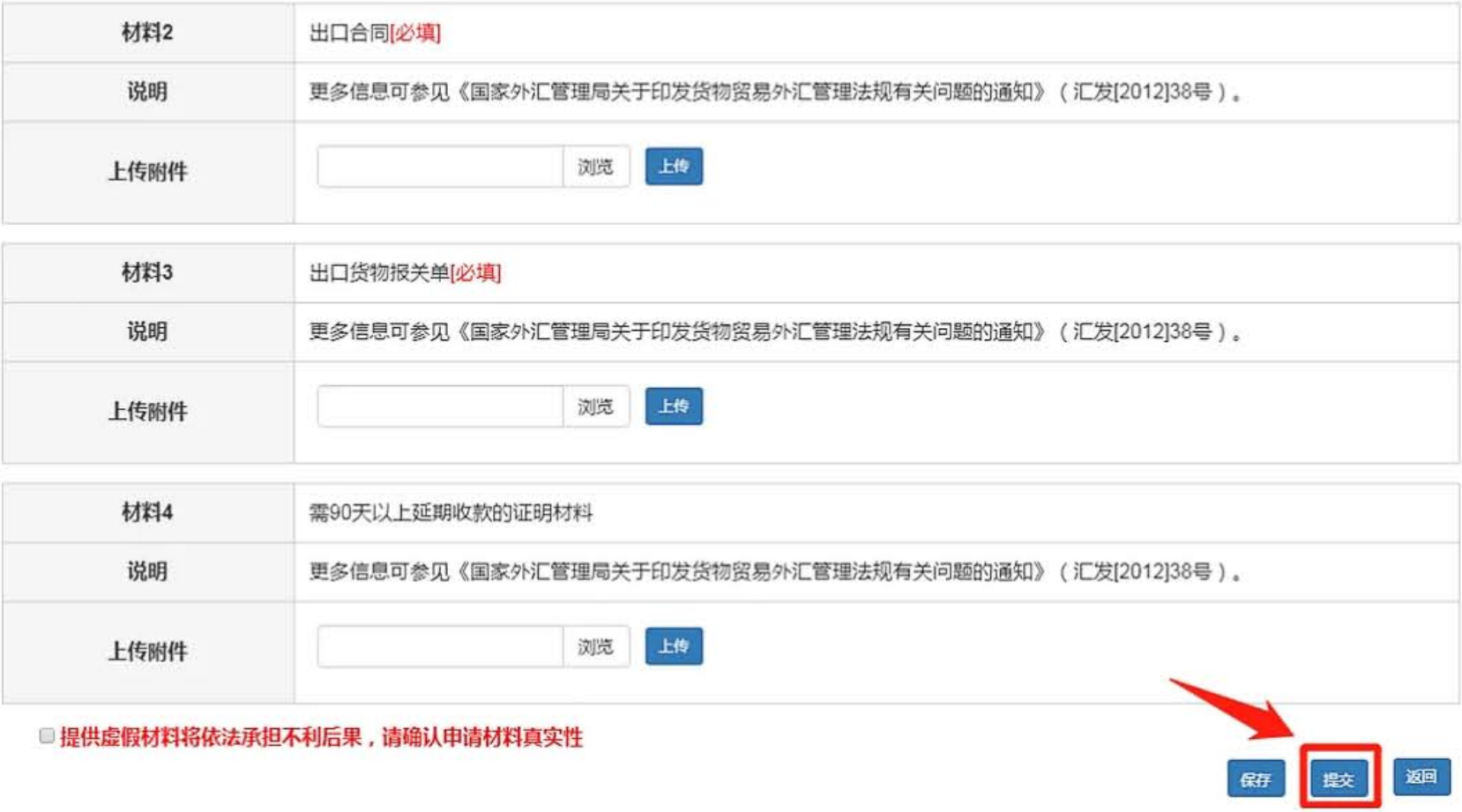

材料2	出口合同[必填]
说明	更多信息可参见《国家外汇管理局关于印发货物贸易外汇管理法规有关问题的通知》（汇发[2012]38号）。
上传附件	
材料3	出口货物报关单[必填]
说明	更多信息可参见《国家外汇管理局关于印发货物贸易外汇管理法规有关问题的通知》（汇发[2012]38号）。
上传附件	
材料4	需90天以上延期收款的证明材料
说明	更多信息可参见《国家外汇管理局关于印发货物贸易外汇管理法规有关问题的通知》（汇发[2012]38号）。
上传附件	

□ 提供虚假材料将依法承担不利后果，请确认申请材料真实性

浏览
上传
浏览
上传
浏览
上传
保存
提交
返回

注：

1、上传文件需使用PDF格式；
2、文件扫描件为A4纸大小且内容清晰；
3、填写的表格请勿涂改；
4、 所有材料均需加盖企业公章。

第五步：

企业可在"行政许可"栏"我的许可业务"模块中查看预审状态。

全国一体化在线政务服务平台
国家外汇管理局数字外管平台（ASOne）

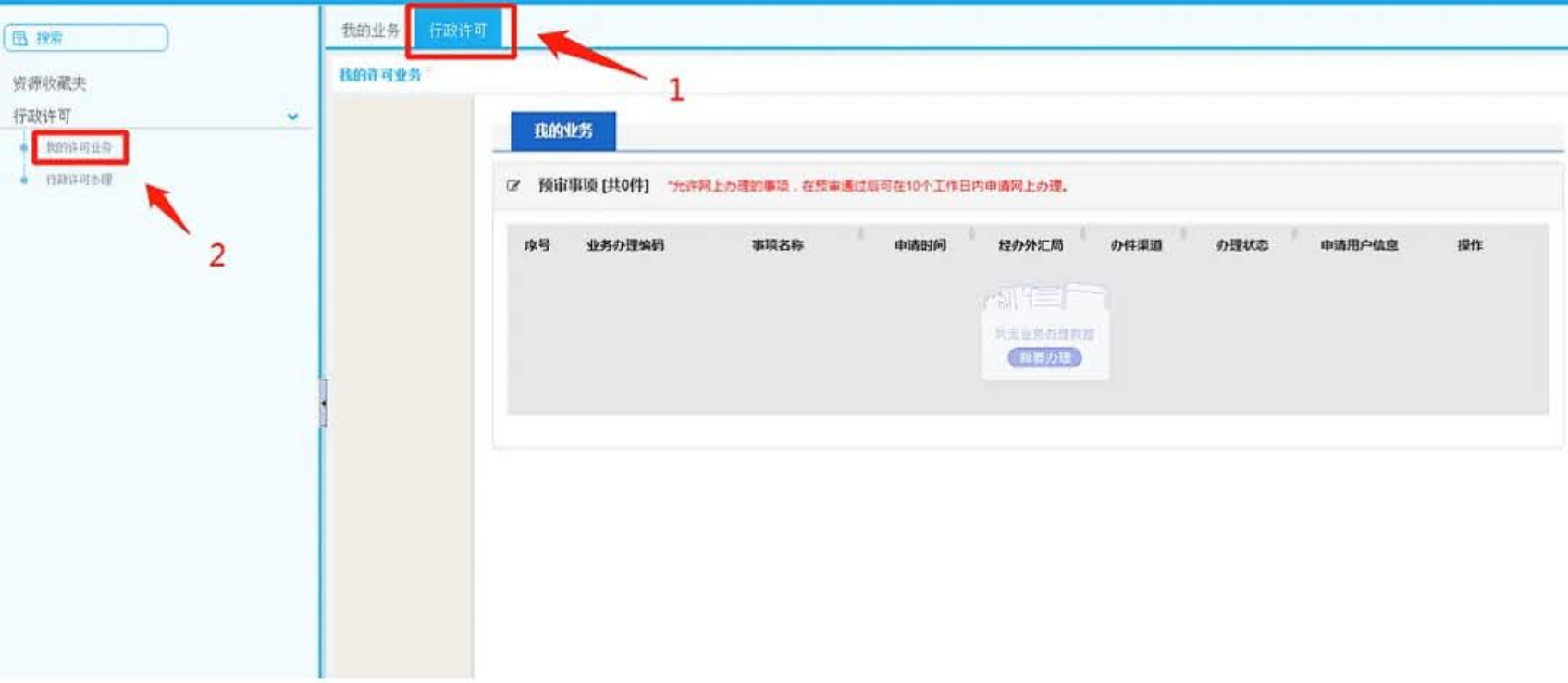
搜索
资源收藏夹
行政许可
我的许可业务
行政许可办理
我的业务
行政许可
1
2
我的许可业务
我的业务

预审事项 [共0件] *允许网上办理的事项，在预审通过后可在10个工作日内申请网上办理。

序号	业务办理编码	事项名称	申请时间	经办外汇局	办件渠道	办理状态	申请用户信息	操作

在线提交贸易信贷报告

第一步：

请使用IE7以下版本的IE浏览器或360浏览器兼

容模式在线办理贸易信贷报告。

IE8及更高版本的IE浏览器，请在打开数字外管平台后，登陆前点击“常用下载”，然后点击“【数字外管平台】外汇应用系统访问设置手册”下载手册，并按照手册指引针对相应版本的浏览器进行配置。

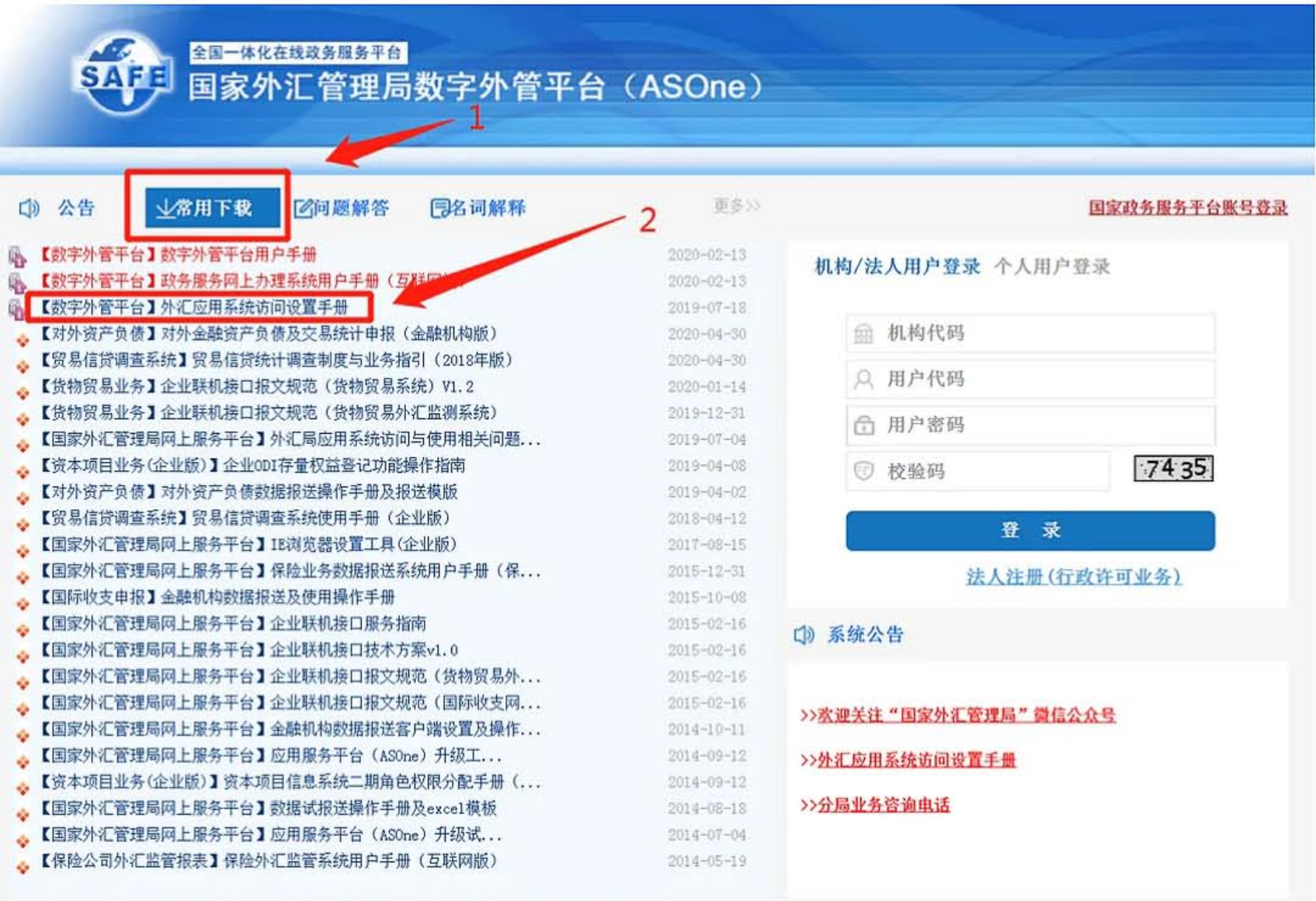

全国一体化在线政务服务平台
国家外汇管理局数字外管平台（ASOne）
1
2
公告
常用下载
问题解答
名词解释
更多>>
国家政务服务平台账号登录

【数字外管平台】数字外管平台用户手册	2020-02-13
【数字外管平台】政务服务网上办理系统用户手册（互联网	2020-02-13
【数字外管平台】外汇应用系统访问设置手册	2019-07-18
【对外资产负债】对外金融资产负债及交易统计申报（金融机构版）	2020-04-30
【贸易信贷调查系统】贸易信贷统计调查制度与业务指引（2018年版）	2020-04-30
【货物贸易业务】企业联机接口报文规范（货物贸易系统）V1.2	2020-01-14
【货物贸易业务】企业联机接口报文规范（货物贸易外汇监测系统）	2019-12-31
【国家外汇管理局网上服务平台】外汇局应用系统访问与使用相关问题...	2019-07-04
【资本项目业务(企业版)】企业ODI存量权益登记功能操作指南	2019-04-08
【对外资产负债】对外资产负债数据报送操作手册及报送模版	2019-04-02
【贸易信贷调查系统】贸易信贷调查系统使用手册（企业版）	2018-04-12
【国家外汇管理局网上服务平台】IE浏览器设置工具(企业版)	2017-08-15
【国家外汇管理局网上服务平台】保险业务数据报送系统用户手册（保...	2015-12-31
【国际收支申报】金融机构数据报送及使用操作手册	2015-10-08
【国家外汇管理局网上服务平台】企业联机接口服务指南	2015-02-16
【国家外汇管理局网上服务平台】企业联机接口技术方案v1.0	2015-02-16
【国家外汇管理局网上服务平台】企业联机接口报文规范（货物贸易外...	2015-02-16
【国家外汇管理局网上服务平台】企业联机接口报文规范（国际收支网...	2015-02-16
【国家外汇管理局网上服务平台】金融机构数据报送客户端设置及操作...	2014-10-11
【国家外汇管理局网上服务平台】应用服务平台（ASOne）升级工...	2014-09-12
【资本项目业务(企业版)】资本项目信息系统二期角色权限分配手册（...	2014-09-12
【国家外汇管理局网上服务平台】数据试报送操作手册及excel模板	2014-08-18
【国家外汇管理局网上服务平台】应用服务平台（ASOne）升级试...	2014-07-04
【保险公司外汇监管报表】保险外汇监管系统用户手册（互联网版）	2014-05-19

机构/法人用户登录
个人用户登录
机构代码
用户代码
用户密码
校验码
7435
登 录
法人注册(行政许可业务)
系统公告

>>欢迎关注“国家外汇管理局”微信公众号

>>外汇应用系统访问设置手册

>>分局业务咨询电话

注：若遇到困难，请致电国家外汇管理局贵州省分局进行咨询。

电话：0851-85650759

第二步：

登陆数字外管平台后，单击页面右上角的头像图标，点击“切换到原界面”，然后点击“原界面。”

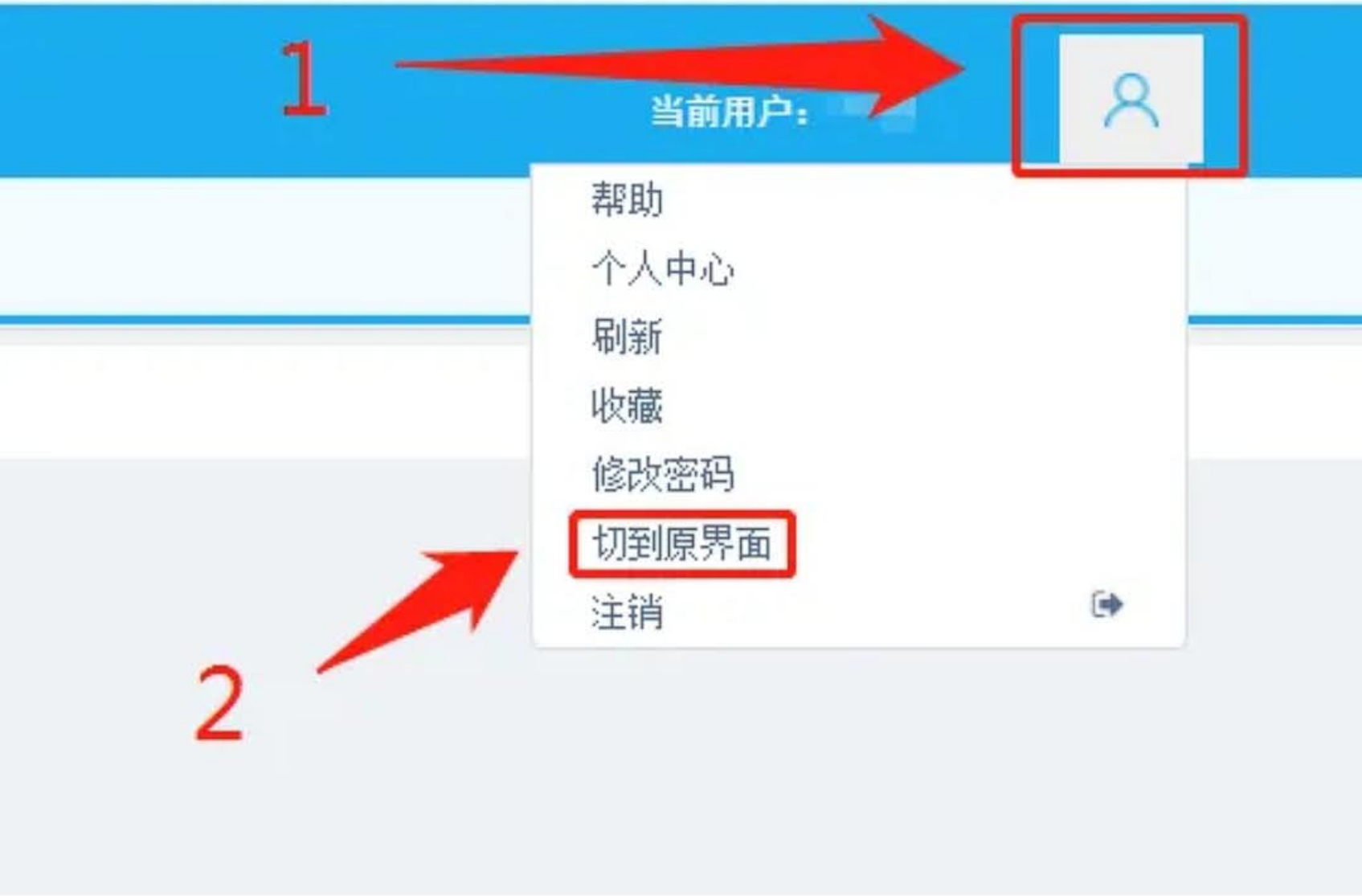
1
当前用户：
帮助
个人中心
刷新
收藏
修改密码
切到原界面
注销
2

↓

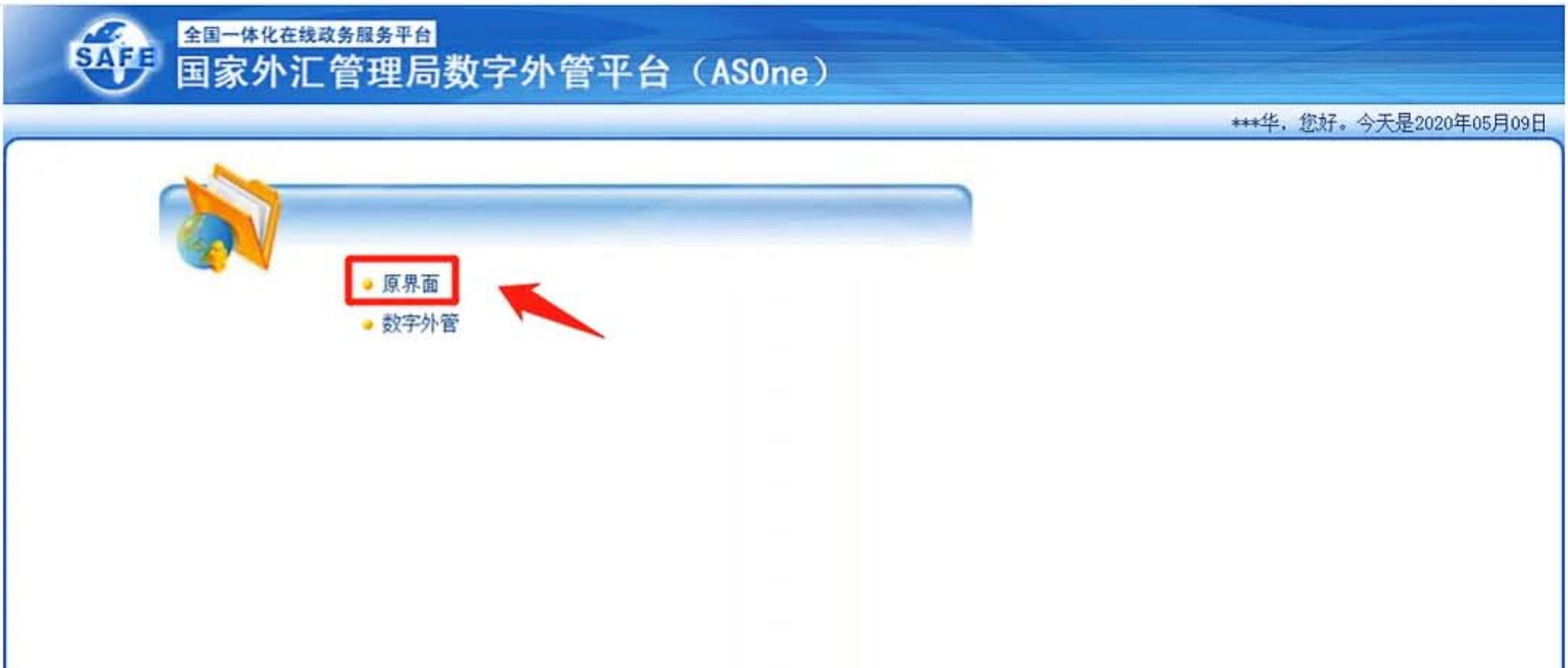
全国一体化在线政务服务平台
国家外汇管理局数字外管平台（ASOne）
原界面
数字外管

***华，您好。今天是2020年05月09日

第三步：

点击“货物贸易业务”→ 点击“企业网上报告管理”→ 点击“贸易信贷与融资报告”→ 选择相应的报告（此处以预收货款报告为例）→ 点击“预收货款报告新增”。

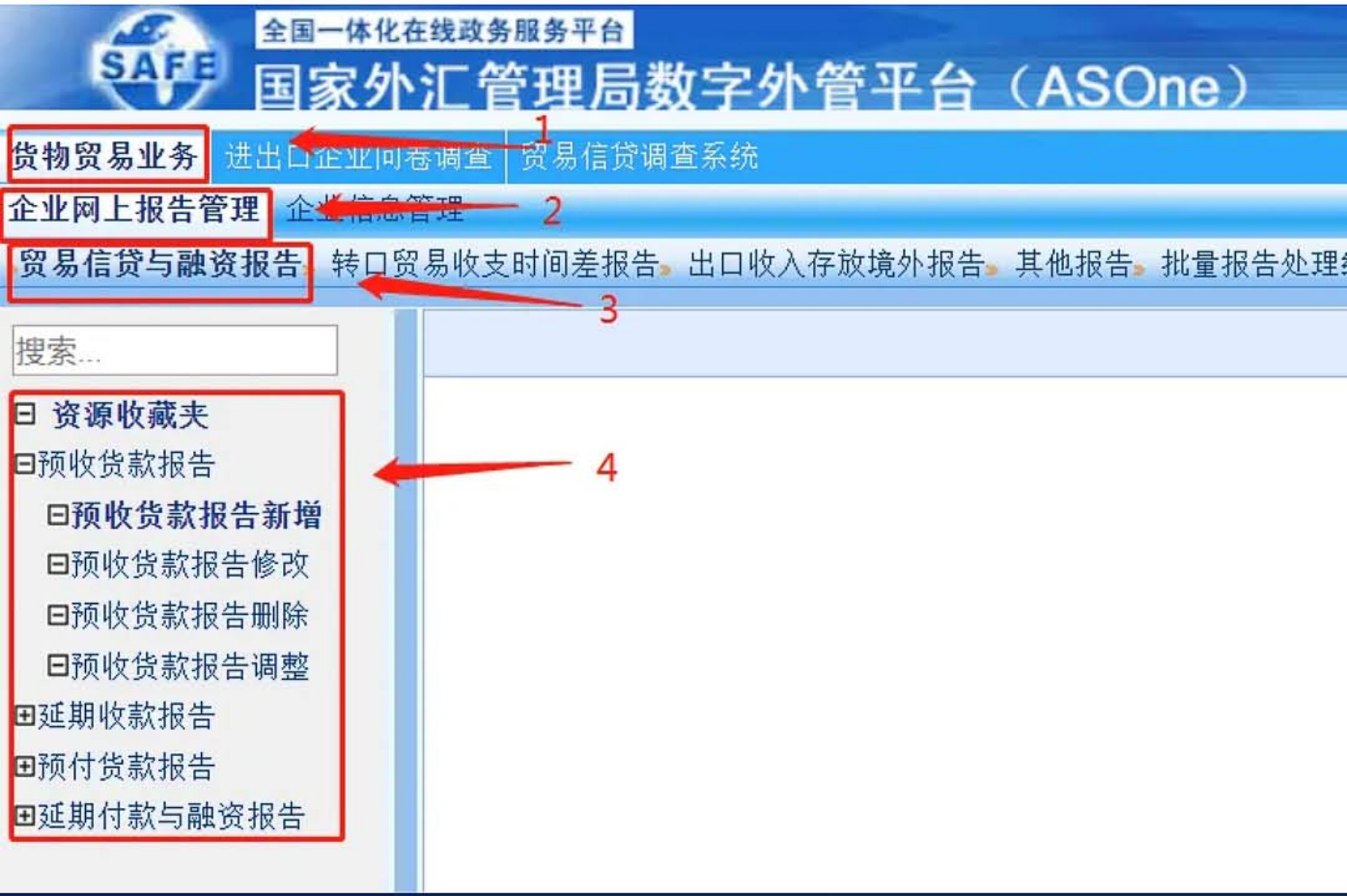
全国一体化在线政务服务平台
SAFE
国家外汇管理局数字外管平台（ASOne）
货物贸易业务
进出口企业问卷调查
贸易信贷调查系统
1
企业网上报告管理
企业信息管理
2
贸易信贷与融资报告
转口贸易收支时间差报告
出口收入存放境外报告
其他报告
批量报告处理结
3
搜索...
资源收藏夹
预收货款报告
预收货款报告新增
预收货款报告修改
预收货款报告删除
预收货款报告调整
延期收款报告
预付货款报告
延期付款与融资报告
4

第四步：

设置收汇起始于截至日期，点击“查询”按钮查询相应的收汇申报数据，选中某一条数据后点击右下

角的“新增”按钮。

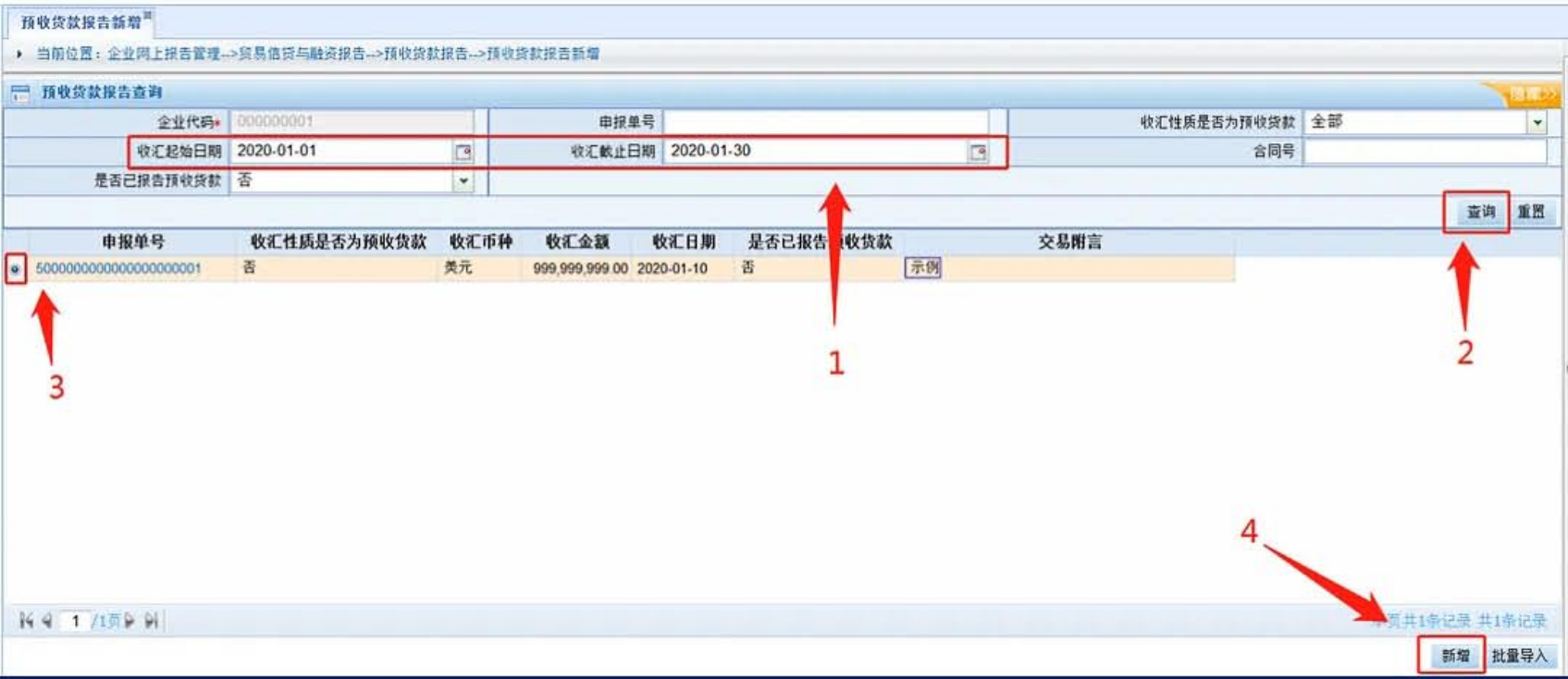
预收货款报告新增
当前位置：企业网上报告管理-->贸易信贷与融资报告-->预收货款报告-->预收货款报告新增
预收货款报告查询
隐藏>>
查询
重置
示例
1
2
3
4
新增
批量导入

企业代码*	000000001	申报单号		收汇性质是否为预收货款	全部
收汇起始日期	2020-01-01	收汇截止日期	2020-01-30	合同号	
是否已报告预收货款	否				

	申报单号	收汇性质是否为预收货款	收汇币种	收汇金额	收汇日期	是否已报告预收货款	交易附言
●	5000000000000000000001	否	美元	999,999,999.00	2020-01-10	否	

1 /1页

本页共1条记录 共1条记录

第五步：

点击右下角的“新增”按钮，然后录入“预计出口日期”、“关联关系类型”和“报告金额”，勾选后点击右下角的“提交”按钮完成该笔预收货款报告。

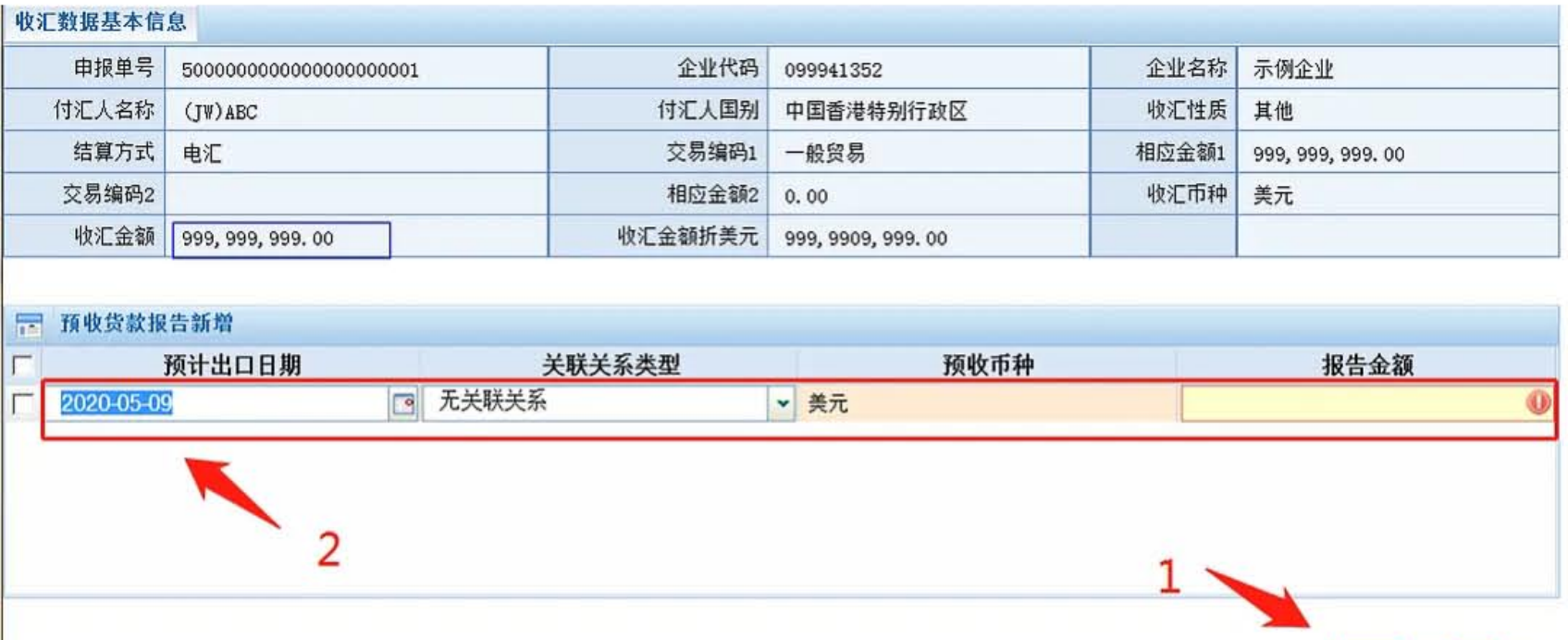
收汇数据基本信息
预收货款报告新增
1
2

申报单号	5000000000000000000001	企业代码	099941352	企业名称	示例企业
付汇人名称	(JW)ABC	付汇人国别	中国香港特别行政区	收汇性质	其他
结算方式	电汇	交易编码1	一般贸易	相应金额1	999, 999, 999. 00
交易编码2		相应金额2	0. 00	收汇币种	美元
收汇金额	999, 999, 999. 00	收汇金额折美元	999, 9909, 999. 00		

□	预计出口日期	关联关系类型	预收币种	报告金额
□	2020-05-09	无关联关系	美元	



批量导入：

系统提供新增报告业务批量导入功能，在“第四步”界面点击右下角的“批量导入按钮”，然后点击“下载模板”，根据模板内要求填写相应要素上传即可。

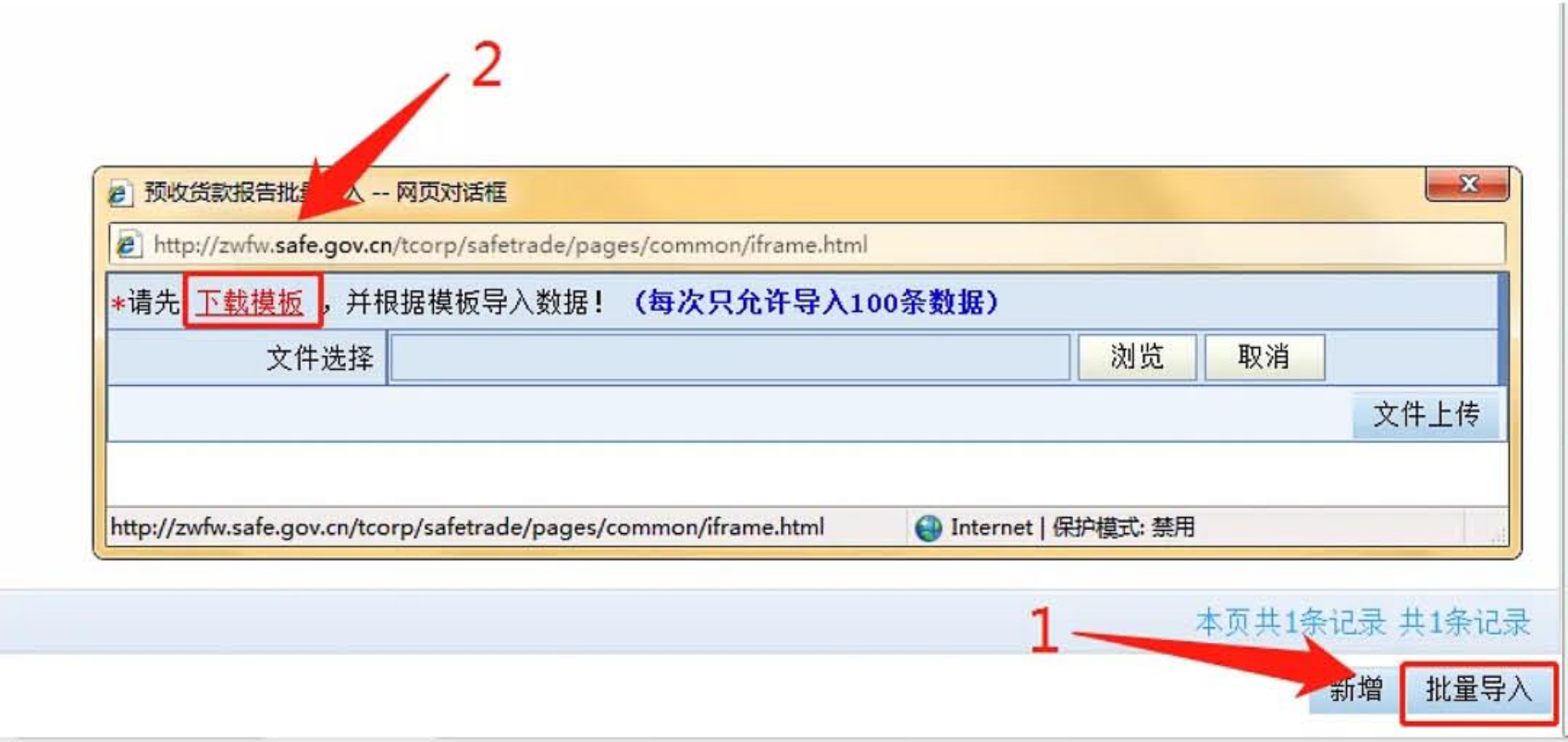
2
预收货款报告批量导入 -- 网页对话框
http://zwfw.safe.gov.cn/tcorp/safetrade/pages/common/iframe.html
文件选择
浏览
取消
文件上传
http://zwfw.safe.gov.cn/tcorp/safetrade/pages/common/iframe.html
Internet | 保护模式: 禁用
本页共1条记录 共1条记录
1
新增
批量导入

*请先下载模板，并根据模板导入数据！（每次只允许导入100条数据）

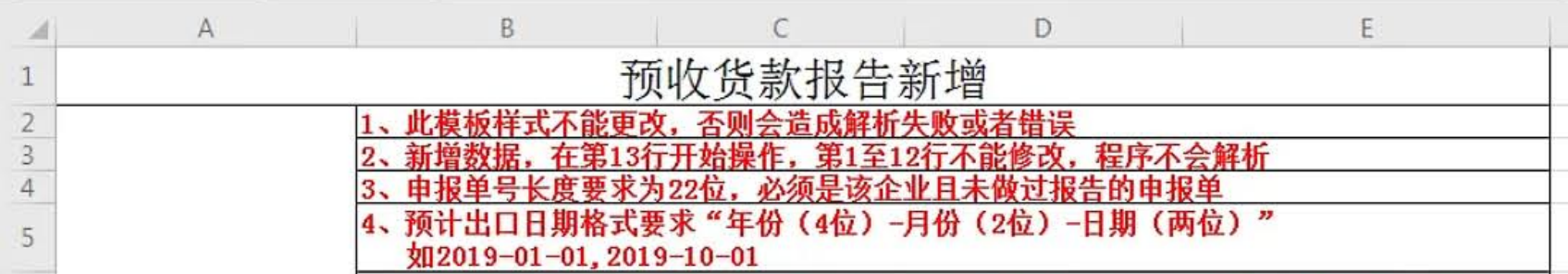
A
B
C
D
E
1
2
3
4
5

预收货款报告新增

1、此模板样式不能更改，否则会造成解析失败或者错误
2、新增数据，在第13行开始操作，第1至12行不能修改，程序不会解析
3、申报单号长度要求为22位，必须是该企业且未做过报告的申报单
4、预计出口日期格式要求“年份（4位）-月份（2位）-日期（两位）”
如2019-01-01，2019-10-01

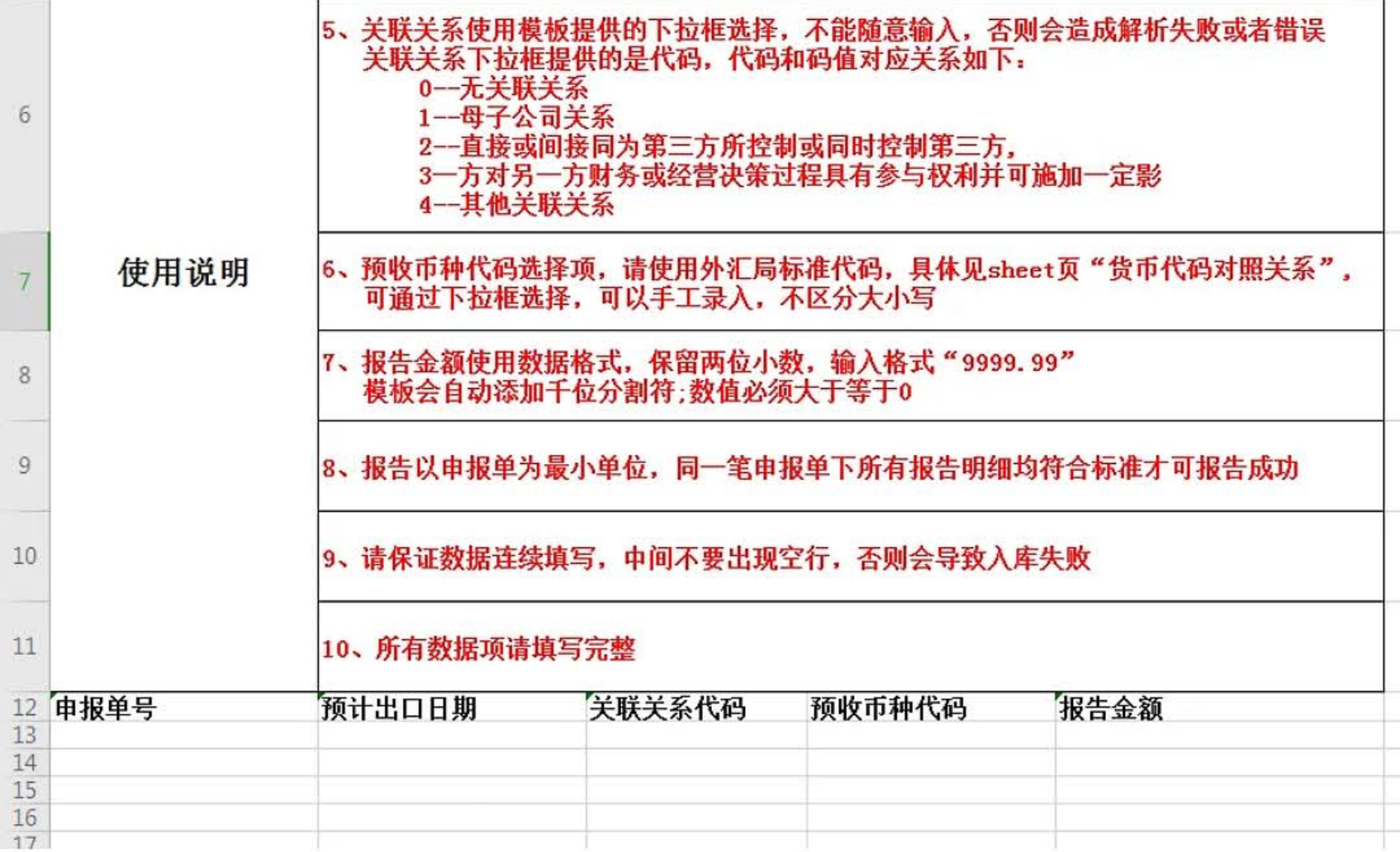

	使用说明			
6		5、关联关系使用模板提供的下拉框选择，不能随意输入，否则会造成解析失败或者错误 关联关系下拉框提供的是代码，代码和码值对应关系如下： 0--无关联关系 1--母子公司关系 2--直接或间接同为第三方所控制或同时控制第三方， 3一方对另一方财务或经营决策过程具有参与权利并可施加一定影 4--其他关联关系		
7		6、预收币种代码选择项，请使用外汇局标准代码，具体见sheet页“货币代码对照关系”， 可通过下拉框选择，可以手工录入，不区分大小写		
8		7、报告金额使用数据格式，保留两位小数，输入格式“9999.99” 模板会自动添加千位分割符;数值必须大于等于0		
9		8、报告以申报单为最小单位，同一笔申报单下所有报告明细均符合标准才可报告成功		
10		9、请保证数据连续填写，中间不要出现空行，否则会导致入库失败		
11		10、所有数据项请填写完整		

申报单号	预计出口日期	关联关系代码	预收币种代码	报告金额

国家外汇管理局贵州省分局

地址：贵阳市云岩区宝山北路2号

电话：0851-85650759