

贸易外汇收支企业名录登记流程

具有真实货物贸易外汇收支业务需求的企业，可通过现场或网上向外汇局申请办理名录登记。

一、现场办理流程如下：

申请人需携带《营业执照》副本原件及加盖公章的复印件、《贸易外汇收支企业名录登记申请表》（可至外汇局现场领取，或至[国家外汇管理局青岛市分局官网—业务指南模块—外汇业务常用表格下载](#)）、公章、经办人身份证。

名录登记业务现场办理地点及咨询电话

注册地位于青岛市（除莱西市外）各区市的企业至国家外汇管理局青岛市分局办理，咨询电话：80896178（此电话为语音电话，如需人工服务，电话接通后，请选择1货物贸易外汇业务，再选择4人工服务。）

二、网上办理流程及注意事项如下：

1. 登录国家外汇局管理局数字外管平台

（<http://zwfw.safe.gov.cn/asone>），初次使用需进行注册，点击“法人注册（政务服务业务）”。

温馨提示：建议使用火狐浏览器、Chrome 浏览器、IE11 登陆。



全国一体化在线政务服务平台

国家外汇管理局数字外管平台 (ASOne)

公告

常用下载

问题解答

名词解释

更多>>

国家政务服务平台账号登录

- 【数字外管平台】关于数字外管平台页面设置情况说明 2021-12-31
- 【数字外管平台】关于启用新技术支持电话的通知 2021-07-23
- 【数字外管平台】国家外汇管理局分局业务咨询电话 2020-08-20
- 【数字外管平台】欢迎关注“国家外汇管理局”微信公众号 2020-02-27
- 【数字外管平台】关于启用“数字外管”微信服务号的通知 2019-08-30
- 【政务服务网上办理(试运行)】在线办事统计公告 2022-02-24
- 【数字外管平台】数字外管平台维护通知 2022-02-09
- 【政务服务网上办理(试运行)】在线办事统计公告 2022-02-09
- 【货物贸易业务】货物贸易业务系统维护通知 2022-01-20
- 【对外资产负债】关于调整2022年1月对外金融资产负债及交易统... 2022-01-17
- 【国际收支申报】国际收支网上申报数据清理公告 2022-01-12
- 【政务服务网上办理(试运行)】在线办事统计公告 2022-01-04
- 【数字外管平台】关于甘家口变电站供电设备升级改造的通知 2021-12-17
- 【政务服务网上办理(试运行)】政务服务网上办理(试运行)系统维护... 2021-12-15
- 【政务服务网上办理(试运行)】在线办事统计公告 2021-12-01
- 【数字外管平台】电子营业执照自动获取功能试用通知 2021-11-30
- 【数字外管平台】关于发布“数字外管”企业接口相关文档的通知 2021-11-26
- 【数字外管平台】数字外管平台维护通知 2021-11-11
- 【资本项目业务(企业版)】资本项目系统维护通知 2021-11-11
- 【政务服务网上办理(试运行)】在线办事统计公告 2021-11-01
- 【政务服务网上办理(试运行)】在线办事统计公告 2021-10-12
- 【国际收支申报】国际收支网上申报数据清理公告 2021-10-12
- 【货物贸易业务】货物贸易业务系统维护通知 2021-10-09
- 【数字外管平台】关于十一期间设施维护系统暂停服务的通知 2021-09-29

点击“法人注册”

机构/法人用户登录 个人用户登录

机构代码
用户代码
用户密码
验证码 3859

登录

法人注册(政务服务业务)|忘记密码

系统公告

>>密码定期修改提示:

为了安全起见,请所有用户定期修改密码。

>>关于启用新技术支持电话的通知

>>火狐浏览器下载

2. 填写信息完成注册, 其中的用户代码和密码由企业按照网页要求自行设置。

3. 法人注册完成后返回登录界面, 机构代码填写统一社会信用代码第9-17位, 用户代码及用户密码为法人注册时自行设置的信息, 登录后点击“行政许可”-“行政许可办理”-“企业常用场景”-“我要办理货物进出口”, 选择“省级分局和计划单列市分局办理的一般经常项目收支企业登记”进行办理。



4. 根据企业注册地址选择经办外汇局，阅读业务办理的相关流程及介绍，并点击页面中的“网上办理”。

温馨提示：

若企业注册地址在市南区、市北区、崂山区、李沧区、城阳区，经办外汇局需选择青岛市分局（直辖）办理；

若企业注册地址在黄岛，经办外汇局需选择青岛市分局（黄岛）办理；

若企业注册地址在胶州，经办外汇局需选择青岛市分局（胶州市）办理；

若企业注册地址在即墨，经办外汇局需选择青岛市分局（即墨）办理；

若企业注册地址在平度，经办外汇局需选择青岛市分局（平度市）办理；

若企业注册地址在莱西，经办外汇局需选择青岛市分局（莱西市）办理。



5. 根据营业执照等证件填写相关信息, 除”*”号必填项外, 成立日期、注册币种、法定代表人证件号码、电子邮箱等信息尽可能填写完整, 网页输入部分填写完成后, 按照提示下载“空白样表”填写《贸易外汇收支企业名录登记申请表》, 并上传《营业执照》。

注意: 信息填写完成后, 拍照或扫描上传即可 (注意材料上传需保证完整性, 多页材料不可只上传其中一页), 最后点击“提交”。



搜索

资源收藏夹

行政许可

我的许可业务

行政许可办理

我的业务 行政许可

行政许可办理

传真:

传真

电子邮箱:

XXX@XXX.XXX

备注:

备注

除“*”号必填项外，成立日期、注册币种、法定代表人证件号码、电子邮箱等信息尽可能填写完整

材料清单 上传提示: 文件限制只支持为pdf, jpg, png, jpeg, bmp类型的文件, 除pdf外最大限制2M

材料1	法定代表人签字并加盖公章的《贸易外汇收支企业名录登记申请表》原件1份。[必填]
示例样表及空白表格	示例样表.pdf 空白样表.docx
上传附件	<input type="text"/> 浏览 <input type="button" value="上传"/>
材料2	营业执照(统一社会信用代码证)原件或加盖公章的复印件1份。[必填]
上传附件	【电子证照自动获取-营业执照】已获取, 可点击查看进行确认。证照有误的, 可手动上传。 <input type="button" value="查看"/> <input type="button" value="手动上传"/>

提供虚假材料将依法承担不利后果, 请确认申请材料真实性

勾选此项

信息填写完整后, 点击“提交”



《贸易外汇收支企业名录登记申请表》示范文本如下：

贸易外汇收支企业名录登记申请表

国家外汇管理局 **青岛市** 分局：

本企业因业务需要，申请加入“贸易外汇收支企业名录”。现根据《国家外汇管理局关于印发货物贸易外汇管理法规有关问题的通知》（汇发〔2012〕38号）及《国家外汇管理局关于印发〈经常项目外汇业务指引（2020年版）〉的通知》（汇发〔2020〕14号）要求填写相关信息并提交下列资料，请予以登记。本企业保证所提供的信息和资料真实无误。

营业执照副本（勾选）

（注：以上资料均需提供原件及加盖企业公章的复印件。）

统一社会信用代码	参照营业执照填写		企业名称	必填	
经济类型代码及名称	参照“经济类型代码及名称表”填写		行业类型代码及名称	参照“经济类型代码及名称表”填写	
是否注册在海关特殊监管区域	是，注明区域名称		根据企业实际情况勾选“是”或“否”，若选择“是”需填写具体的特殊监管区域类型		
	否				
是否海关进出口货物收发货人报关注册企业	是	否	是否对外贸易经营权企业	是	否
法定代表人姓名	必填		法定代表人身份证/护照号码	如法定代表人为外国人需在本栏填写其国籍	
外币注册币种	若企业注册币种为外币在此栏填写，否则此栏可空		外币注册资金	若企业注册币种为外币，在此填写外币注册金额	
人民币注册资金	若企业注册币种为人民币在此栏填写金额，否则此栏可空		成立日期	必填	
经营范围	填写主要经营范围即可				
企业地址	必填				
是否外贸综合服务企业	是否	是否市场采购贸易企业	是否	是否跨境电商平台	是否
		必填	必填	必填	必填
是否商品现货交易所	是	否	是否海外仓出口企业		是否
邮编	可不填		电话	必填	
传真	可不填		电子邮箱	必填	
企业联系人	必填		手机	必填	

本企业将认真学习并遵守贸易外汇管理法规规定，积极支持配合外汇局对贸易外汇收支业务的管理。依法从事对外贸易，接受并配合外汇局对本企业贸易外汇收支进行监督检查，及时、如实说明情况并提供相关单证资料；按规定进行相关的业务登记与报告；按照外汇局分类管理要求办理贸易外汇收支业务。

企业（公章）：

法定代表人（签字）：需法定代表人签字

申请日期： 年 月 日

附表：经济类型、行业类型代码及名称对照表

附件

经济类型代码及名称		行业类型代码及名称			
100	内资	0101	农业	0651	批发业
110	国有全资	0102	林业	0652	零售业
120	集体全资	0103	畜牧业	0753	铁路运输业
130	股份合作	0104	渔业	0754	道路运输业
140	联营	0105	农、林、牧、渔服务业	0755	水上运输业
141	国有联营	0206	煤炭开采和洗选业	0756	航空运输业
142	集体联营	0207	石油和天然气开采业	0757	管道运输业
143	国有与集体联营	0208	黑色金属矿采选业	0758	装卸搬运和运输代理业
149	其他联营	0209	有色金属矿采选业	0759	仓储业
150	有限责任公司	0210	非金属矿采选业	0760	邮政业
151	国有独资（公司）	0211	开采辅助活动	0861	住宿业
159	其他有限责任公司	0212	其他采矿业	0862	餐饮业
160	股份有限公司	0313	农副食品加工业	0963	电信、广播电视和卫星传输服务
170	私有	0314	食品制造业	0964	互联网和相关服务
171	私有独资	0315	酒、饮料和精制茶制造业	0965	软件和信息技术服务业
172	私有合伙	0316	烟草制品业	1066	货币金融服务
173	私营有限责任公司	0317	纺织业	1067	资本市场服务
174	私营股份有限公司	0318	纺织服装、服饰业	1068	保险业
175	个体经营	0319	皮革、毛皮、羽毛及其制品和制鞋业	1069	其他金融业
179	其他私有	0320	木材加工和木、竹、藤、棕、草制品业	1170	房地产业
190	其他内资	0321	家具制造业	1271	租赁业
200	港澳台投资	0322	造纸和纸制品业	1272	商务服务业
210	内地和港澳台合资	0323	印刷和记录媒介复制业	1373	研究和试验发展
220	内地和港澳台合作	0324	文教、工美、体育和娱乐用品制造业	1374	专业技术服务业
230	港澳台独资	0325	石油加工、炼焦和核燃料加工业	1375	科技推广和应用服务业
240	港澳台投资股份有限公司	0326	化学原料和化学制品制造业	1476	水利管理业
290	其他港澳台投资	0327	医药制造业	1477	生态保护和环境治理业
300	国外投资	0328	化学纤维制造业	1478	公共设施管理业
310	中外合资	0329	橡胶和塑料制品业	1579	居民服务业
320	中外合作	0330	非金属矿物制品业	1580	机动车、电子产品和日用产品修理业
330	外资	0331	黑色金属冶炼和压延加工业	1581	其他服务业
340	国外投资股份有限公司	0332	有色金属冶炼和压延加工业	1682	教育
390	其他国外投资	0333	金属制品业	1783	卫生
400	境外机构	0334	通用设备制造业	1784	社会工作
900	其他	0335	专用设备制造业	1885	新闻和出版业
		0336	汽车制造业	1886	广播、电视、电影和影视录音制作业
		0337	铁路、船舶、航空航天和其他运输设备制造业	1887	文化艺术业
		0338	电气机械和器材制造业	1888	体育
		0339	计算机、通信和其他电子设备制造业	1889	娱乐业
		0340	仪器仪表制造业	1990	中国共产党机关
		0341	其他制造业	1991	国家机构
		0342	废弃资源综合利用业	1992	人民政协、民主党派
		0343	金属制品、机械和设备修理业	1993	社会保障
		0444	电力、热力生产和供应业	1994	群众团体、社会团体和其他成员组织
		0445	燃气生产和供应业	1995	基层群众自治组织
		0446	水的生产和供应业	2096	国际组织
		0547	房屋建筑业	2099	使领馆
		0548	土木工程建筑业		
		0549	建筑安装业		
		0550	建筑装饰和其他建筑业		

6. 企业在“**我的许可业务**”模块中可实时查询业务办理进度，查收《行政许可受理通知书》、《行政许可补正材料告知书》、《行政许可决定书》及《货物贸易外汇管理网上业务开通注意事项》等信息。

企业成功提交网上办理申请后，外汇局进行在线审核，如信息有误或不完整时，将通过系统发送《**行政许可补正材料告知书**》进行通知补正，企业应根据《行政许可补正材料告知书》的要求对相关信息及时进行补正。办件状态显示“予以许可”，即为业务已完成办结，通常办结后第二天企业可到银行正常办理贸易外汇收支。

名录登记完成后，已为企业开通货物贸易外汇监测系统，在“通知书”中的《货物贸易外汇管理网上业务开通注意事项》中可查看业务管理员（ba）初始密码，请妥善留存密码信息，如丢失需携带相关证明至所属外汇局查询或重置。



温馨提示：如遇系统页面无响应页面空白、点击保存无反应等问题，可在数字外管平台首页“常用下载”栏目中下载《外汇应用系统访问设置手册》，参照设置浏览器。用户可通过微信搜索“数字外管”或扫描下方二维码关注服务号，“数字外管”服务号提供了业务系统使用过程中一些常见问题的解决方法，以及人工服务和自助服务。



数字外管

另：关于设置货物贸易外汇监测系统业务操作员的流程

第一步：企业完成名录登记后，凭管理员账号（ba）和初始密码登录国家外汇管理局数字外管平台（<http://zwfw.safe.gov.cn/asone>）。



全国一体化在线政务服务平台

国家外汇管理局数字外管平台 (ASOne)

公告

常用下载

问题解答

名词解释

更多>>

国家政务服务平台账号登录

- 【货物贸易业务】货物贸易外汇监测系统升级公告 2020-01-14
- 【数字外管平台】关于启用“数字外管”微信服务号的通知 2019-08-30
- 【国家外汇管理局网上服务平台】国家外汇管理局分局业务咨询电话 2019-08-12
- 【数字外管平台】关于新技术支持电话的通知 2019-07-16
- 【数字外管平台】数字外管平台与政务服务网上办理系统上线通知 2019-07-04
- 【数字外管平台】国家外汇管理局数字外管平台在线办事统计公告 2020-02-03
- 【货物贸易业务】货物贸易业务系统维护通知 2020-01-07
- 【国际收支历史数据清理系统】国际收支网上申报系统数据清理公告 2020-01-06
- 【数字外管平台】国家外汇管理局数字外管平台在线办事统计公告 2019-12-31
- 【资本项目业务(企业版)】资本项目业务系统维护通知 2019-12-29
- 【数字外管平台】国家外汇管理局数字外管平台在线办事统计公告 2019-11-29
- 【货物贸易业务】货物贸易业务系统维护通知 2019-11-17
- 【政务服务网上办理(试运行)】政务服务网上办理系统维护通知 2019-11-15
- 【数字外管平台】国家外汇管理局数字外管平台系统维护通知 2019-11-15
- 【货物贸易业务】货物贸易业务维护通知 2019-11-07
- 【数字外管平台】国家外汇管理局数字外管平台在线办事统计公告 2019-10-29
- 【数字外管平台】国家外汇管理局数字外管平台系统维护通知 2019-10-29
- 【国际收支历史数据清理系统】国际收支网上申报系统数据清理公告 2019-10-15
- 【数字外管平台】国家外汇管理局数字外管平台在线办事统计公告 2019-09-30
- 【货物贸易业务】货物贸易业务系统维护通知 2019-09-19
- 【资本项目业务(企业版)】资本项目业务系统维护通知 2019-09-18
- 【数字外管平台】国家外汇管理局数字外管平台系统维护通知 2019-09-17
- 【数字外管平台】国家外汇管理局数字外管平台系统维护通知 2019-09-11
- 【资本项目业务(企业版)】资本项目业务系统维护通知 2019-09-10

机构/法人用户登录 个人用户登录

99.63

登录

法人注册(行政许可业务)

系统公告

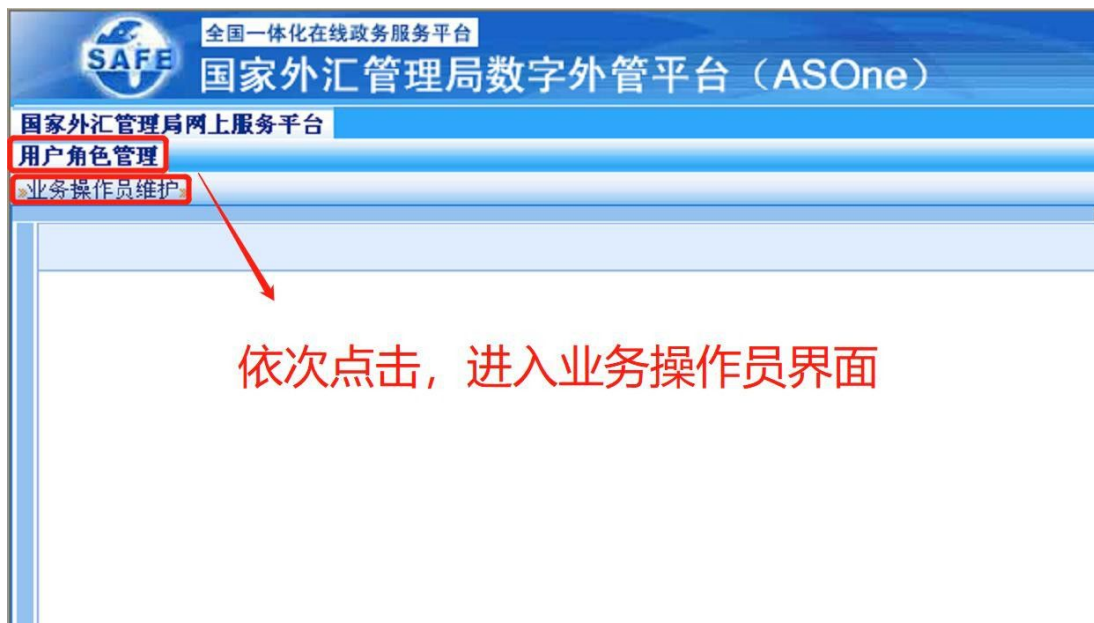
用管理员账号及密码登录平台

>>货物贸易业务系统维护通知

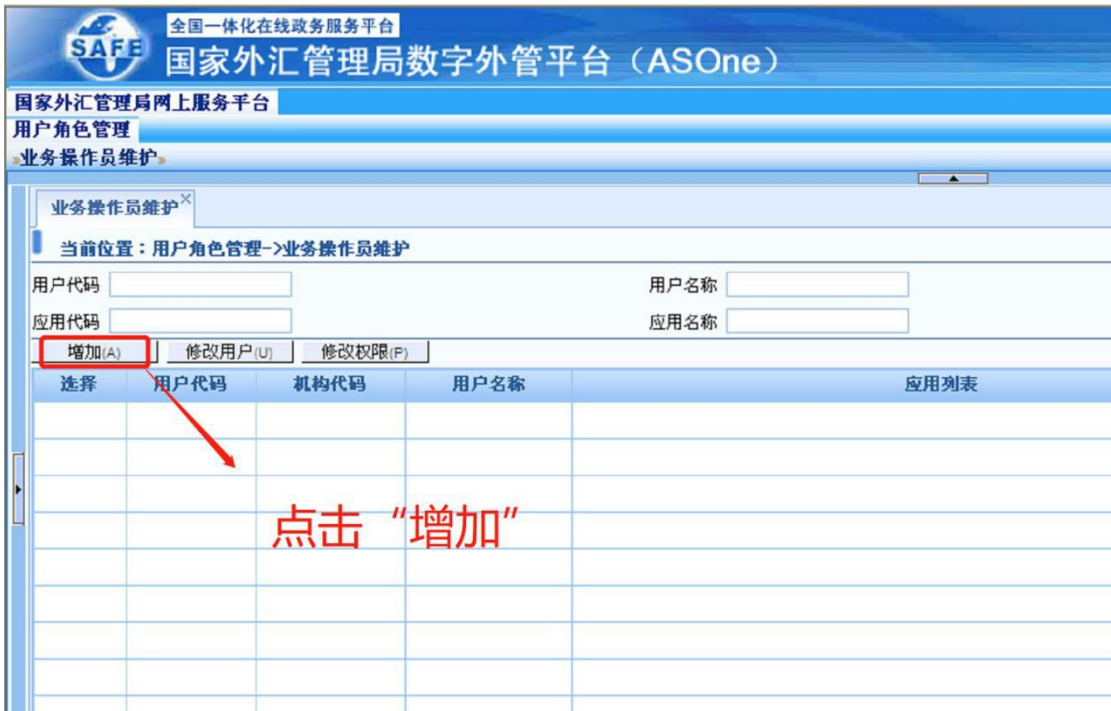
>>外汇应用系统访问设置手册

>>分局业务咨询电话

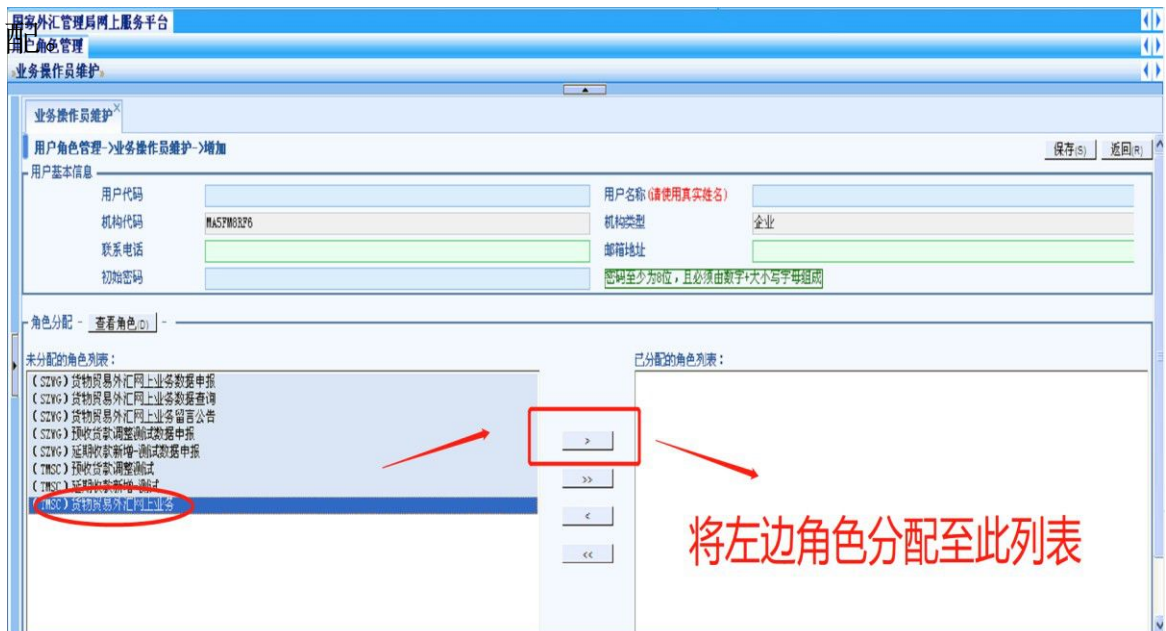
第二步：根据系统提示完成管理员信息录入和修改管理员初始密码操作后，进入“国家外汇管理局网上服务平台”，点击“用户角色管



理” - “企业操作员维护” -设置用户代码及名称-点击“增加”。



第三步：管理员为操作员分配“货物贸易外汇网上业务”角色，完成业务操作员设置。设置操作：从“未分配的角色列表”中选择需分配的角色，点击中间“>”，角色从左框分配至右框，完成操作员的角色分



注：实际办理业务时，企业应通过业务操作员代码登录国家外汇管理局数字外管平台，进入货物贸易外汇监测系统进行贸易信贷业务报告、业务查询等操作。