

一般经常项目收支企业登记业务网上办理操作指引

—此指引供广州市辖内企业查看

一、法人注册

登录国家外汇管理局数字外管平台(使用 chrome、火狐、IE11 浏览器)http://zwfw.safe.gov.cn/asone, 进行注册登录, 点击“法人注册(行政许可业务)”, 填写法人信息, 注册成功即可登录。

机构/法人用户登录 个人用户登录

机构代码

用户代码

用户密码

校验码 5142

登录

法人注册(政务服务业务) 忘记密码

请使用火狐浏览器、Chrome浏览器、或IE11进行访问。

请认真核对每一项信息，本页面填写的信息将提交国家政务平台进行核验。

完成注册后，如需修改注册信息，需要使用注册的法人账号登录外汇局数字外管平台，在个人中心中进行修改。

企业法人	▼
企业名称	广州市
统一社会信用代码	914401
法定代表人姓名	王
身份证件类型	身份证 ▼
身份证件号码	4425271970
证件有效期开始时间	20170504
证件有效期结束时间	20370504
<input type="radio"/> 5年 <input type="radio"/> 10年 <input checked="" type="radio"/> 20年 <input type="radio"/> 长期有效	
用户代码	
用户代码为1-10位数字/字母且不为0，可以使用现有数字外管平台的用户代码	
手机号码	请输入您的手机号
请输入准确的手机号码	
记住自己设定的用户代码、密码	
请输入您的手机验证码	
获取短信验证码	
请输入准确的手机验证码。若您点击获取短信验证码无反应，请您使用火狐、谷歌或IE11浏览器！	
密码	
密码至少为8位，且必须由数字+大小写字母组成	
确认密码	
注册	

二、进入申请界面

注册完成后,使用注册时自设的用户代码、密码回到首页登录(机构代码可以输入 18 位统一社会信用代码或取其中第 9-17 位的组织机构代码),

机构/法人用户登录 个人用户登录

机构代码 ← 9位

用户代码 ← 注册时自设

用户密码 ← 注册时自设

校验码 5142

登录

法人注册(政务服务业务)|忘记密码

进入后点击“行政许可” → “行政许可办理” → “企业常用场景” → “货物贸易进出口”,根据企业行政地域,按下图指引进行操作。

SAFE 全国一体化在线政务服务平台

国家外汇管理局数字外管平台 (ASOne)

法人/自然

我的业务 行政许可 ①

行政许可办理 ×

全部事项 ③ 企业常用场景 银行常用场景

我要办理 货物贸易进出口

我要办理 境外放款

我要办理 内保外贷

我要办理 外债登记

输入事项编码或名称进行检索

行政许可事项

171101004 支局办理的一般经常项目收支企业登记

171101003 中心支局办理的一般经常项目收支企业登记

171101001 分局(外汇管理部)办理的一般经常项目收支企业登记

17110100101 分局(外汇管理部)办理的一般经常项目收支企业登记

171102006 支局办理的C类企业经常项目收支登记

171102005 中心支局办理的C类企业经常项目收支登记

171102001 分局(外汇管理部)办理的C类企业经常项目收支登记

171102014 支局办理的超期限或未结清原币的经常项目收支登记

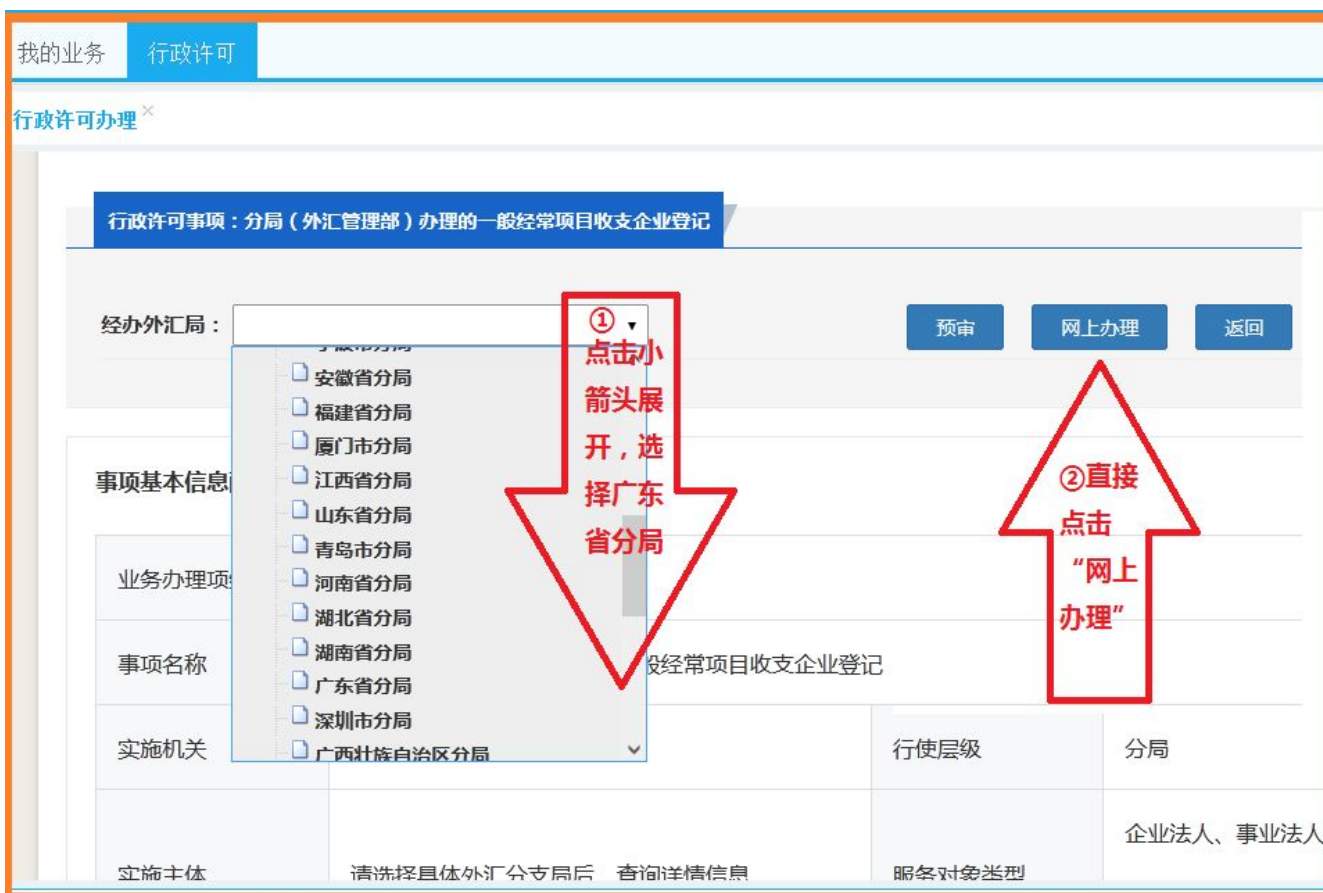
增城、从化企业由此进入

广州市(除增城从化以外)的企业由此进入



三、填写申办信息

1、以广州市（除增城、从化以外）企业为例，选择经办外汇局为“广东省分局”，点击“网上办理”，界面如下图。



2、进入信息录入界面补充完善相关信息如下图。

事项：分局（外汇管理部）办理的一般经常项目收支企业登记	
* 申请人证件号码： <input type="text" value="91440111.....0H"/>	* 机构/法人名称： <input type="text" value="广州.....支具"/>
工商营业执照注册号： <input type="text" value="440111C.....6"/>	* 机构地址： <input type="text" value="广州市白云区..."/>
机构负责人/法定代表人姓名： <input type="text" value="....."/>	注册/开业/成立日期： <input type="text" value="2013-01-29"/>
经营期限： <input checked="" type="radio"/> 请录入日期 <input type="text" value=""/> 或 <input type="radio"/> 长期	
注册资本总额（万）： <input type="text" value="500.000000"/>	注册币种： <input type="text" value="CNY 人民币元"/>

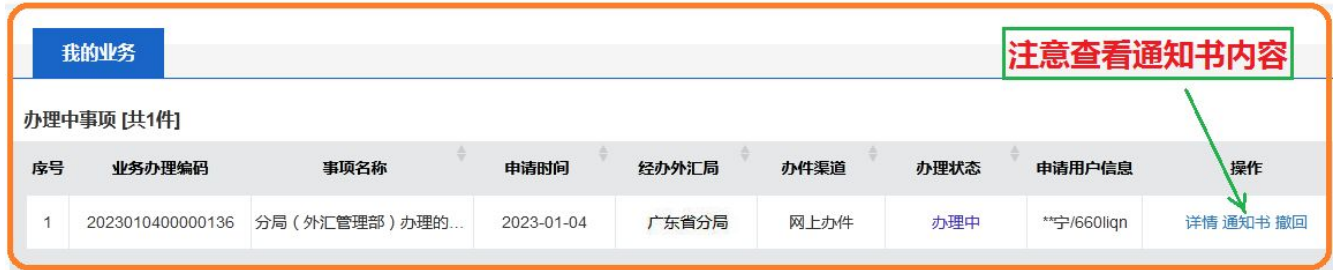
四、上传申请材料

补充完善相关信息后，如下图上传填写好的《货物贸易外汇收支企业名录登记申请表》（见附件，该表可以在国家外汇管理局广东省分局官网进入业务指南下载）、营业执照原件或加盖公章的复印件，以 pdf、jpg、png、jpeg、bmp 形式上传，然后点击“提交”。

材料清单 上传提示：文件限制只支持为pdf, jpg, png, jpeg, bmp类型的文件，除pdf外最大限制2M	
材料1	法定代表人签字并加盖公章的《贸易外汇收支企业名录登记申请表》原件1份。[必填]
上传附件	<input type="text"/> 浏览 <input type="button" value="上传"/> 该申请表在附件提供，请按要求手写签字并盖公章
材料2	营业执照（统一社会信用代码证）原件或加盖公章的复印件1份。[必填]
上传附件	<input type="text"/> 浏览 <input type="button" value="上传"/> 共上传两份资料
<input type="checkbox"/> 提供虚假材料将依法承担不利后果，请确认申请材料真实性	
<input type="button" value="保存"/> <input type="button" value="提交"/> <input type="button" value="返回"/>	

五、注意跟踪

提交后注意跟踪办理状态，如果外汇局有补正通知、不予受理等异常反馈应及时响应，例如出现补正通知时请按通知书内容尽快补正。如成功通过，可以点击“通知书”查看行政许可决定书。



六、获取 ba 用户密码

申请事项许可后，按下图操作进入个人中心获取“ba 初始密码”。“ba 初始密码”中的“ba”，是管理员的用户代码。



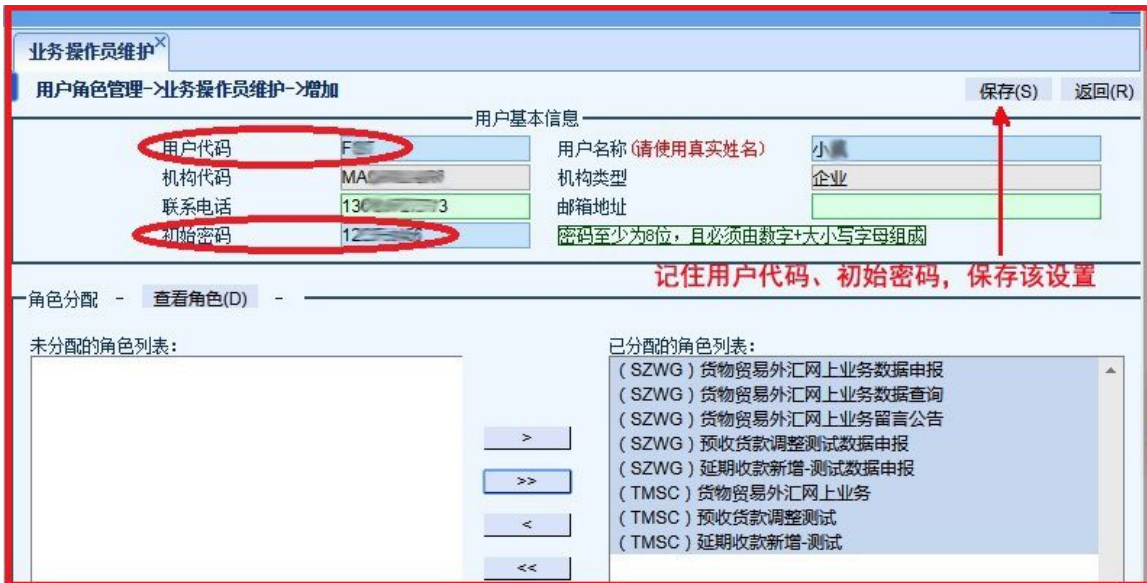
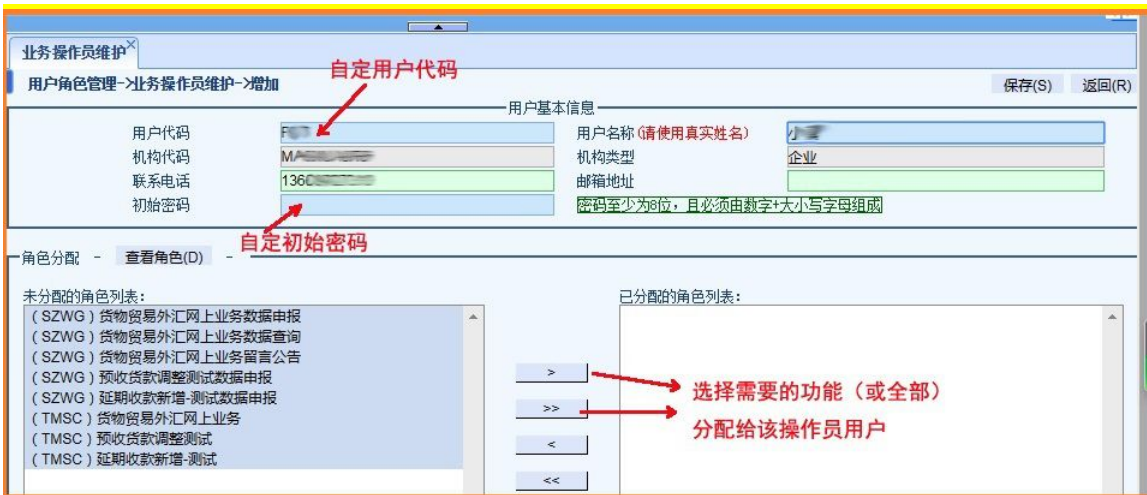
七、创建操作员用户

1、使用 ba 用户重新登录国家外汇管理局数字外管平台

2、建立业务操作员用户

管理员使用 ba 及初始密码登录国家外汇管理局数字外管平台后，需完善相关信息及修改密码。随后是建立操作员用户（如下图），点击“用户角色管理” → “业务操作员维护”界面（提示：此步骤如果未分配角色

列表没有相应角色可以分配，请于下一工作日进行操作），进行建立操作人员用户、给操作员用户分配角色的操作：



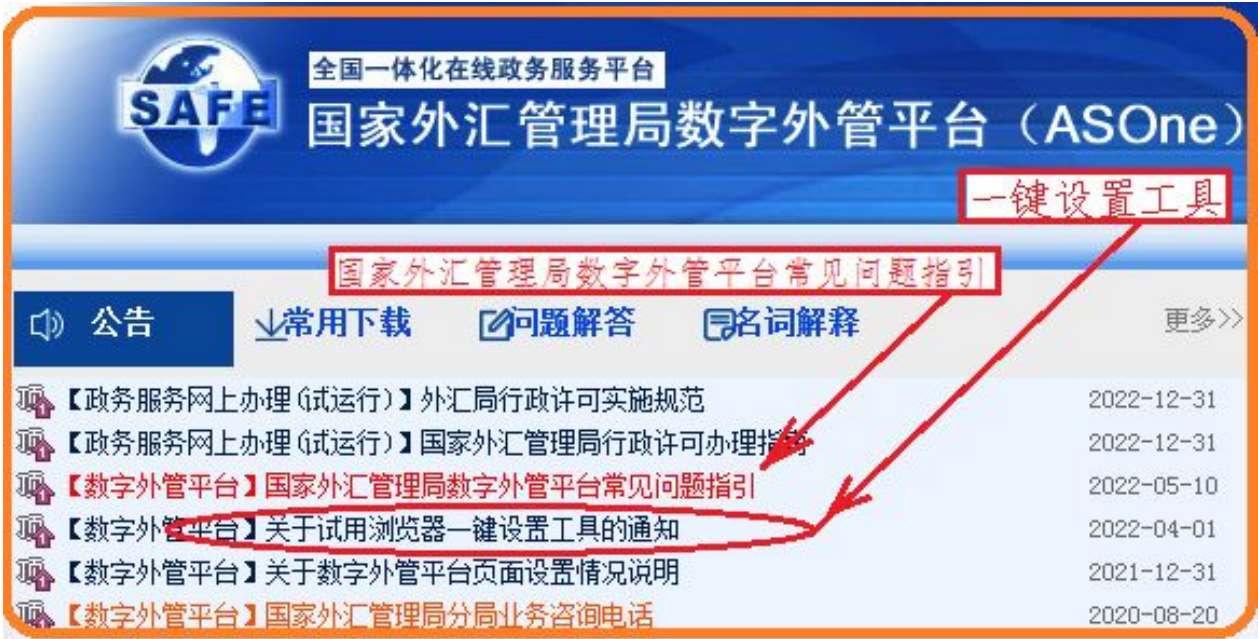


3、显示成功后即可在国家外汇管理局数字外管平台初始界面使用业务操作员用户代码、初始密码登录进行需要的外汇业务操作，业务操作可查看用户手册（后面介绍如何下载）。

八、业务操作员办理业务时注意事项

办理业务时，出现页面空白、“重定向次数过多”、“不能正确的重定向”或“无法显示此页面”等提示

建议首次登录“数字外管”平台时，使用一键设置工具设置浏览器，一键设置工具可通过公告栏获取方法如下图。



更多问题请查看《国家外汇管理局数字外管平台常见问题指引》，获取方法如上图。

九、下载货物贸易业务用户手册

在国家外汇管理局数字外管平台首页，可下载货物贸易业务用户手册。步骤如下：常用下载→更多，找到“【货物贸易业务】用户手册(1.1版本)”点击下载。最后得到《货物贸易外汇监测系统（企业版）用户手册(v1.2)》文档。企业可参考该手册进行日常操作。

公告	常用下载	问题解答	名词解释	更多>>
【数字外管平台】政务服务网上办理系统用户手册（互联网端）				2020-09-18
【数字外管平台】数字外管平台用户手册				2020-02-13
【数字外管平台】外汇应用系统访问设置手册				2019-07-18
【资本项目业务(企业版)】资本项目信息系统微视频（202012）...				2021-01-06
【支付机构外汇支付业务情况报表】支付机构外汇支付业务情况报表系...				2020-10-26
【数字外管平台】政务服务网上办理系统用户手册（移动端V1.01）				2020-10-20

手册	
常用下载：	
【数字外管平台】政务服务网上办理系统用户手册（互联网端）	2020-09-18
【数字外管平台】数字外管平台用户手册	2020-02-13
【数字外管平台】外汇应用系统访问设置手册	2019-07-18
【数字外管平台】政务服务网上办理系统用户手册（移动端V1.01）	2020-10-20
【对外资产负债】对外资产负债数据报送操作手册及报送模板	2019-04-02
【贸易信贷调查系统】贸易信贷调查系统使用手册（企业版）	2018-04-12
【国家外汇管理局网上服务平台】保险业务数据报送系统用户手册（保...	2015-12-31
【国际收支申报】金融机构数据报送及使用操作手册	2015-10-08
【资本项目业务(企业版)】资本项目信息系统二期角色权限分配手册（...	2014-09-12
【国家外汇管理局网上服务平台】数据报送操作手册及excel模板	2014-08-18
【保险公司外汇监管报表】保险外汇监管系统用户手册（互联网版）	2014-05-19
【资本项目业务(企业版)】资本项目信息系统企业和事务所操作手册（...	2014-05-06
【进出口企业问卷调查】新版进出口企业问卷调查系统使用手册	2014-02-24
【国家外汇管理局网上服务平台】资本项目信息系统操作手册（企业和...	2013-01-08
【市场预期调查（企业版）】市场预期调查系统用户手册（企业版）	2012-12-14
【银行结售汇综合头寸日报】结售汇综合头寸系统用户使用手册	2012-08-31
【境外账户收支余申报】系统用户使用手册（境外账户收支余信息申报...	2012-07-31
【货物贸易业务】用户手册(1.1版本)	2012-06-30

首页 1 尾页 1/1页 共18条

附 1:

贸易外汇收支企业名录登记申请表

国家外汇管理局广东省分局:

本企业因业务需要, 申请加入“贸易外汇收支企业名录”。现根据《国家外汇管理局关于印发货物贸易外汇管理法规有关问题的通知》(汇发〔2012〕38号)及《国家外汇管理局关于印发〈经常项目外汇业务指引(2020年版)〉的通知》(汇发〔2020〕14号)要求填写相关信息并提交下列资料, 请予以登记。本企业保证所提供的信息和资料真实无讹。

营业执照副本

(注: 以上资料均需提供原件及加盖企业公章的复印件。)

统一社会信用代码			企业名称		
经济类型代码及名称			行业类型代码及名称		
是否注册在海关特殊监管区域	是, 注明区域名称		/		
	否				
是否海关进出口货物收发货人报关注册企业	是	否	是否对外贸易经营权企业	是	否
法定代表人姓名			法定代表人身份证/护照号码		
外币注册币种			外币注册资金		
人民币注册资金			成立日期		
经营范围					
企业地址					
是否外贸综合服务企业	是	否	是否市场采购贸易企业	是	否
是否商品现货交易所			是否海外仓出口企业	是	否
邮编			电话		
传真			电子邮箱		
企业联系人			手机		

本企业将认真学习并遵守贸易外汇管理法规规定，积极支持配合外汇局对贸易外汇收支业务的管理。依法从事对外贸易，接受并配合外汇局对本企业贸易外汇收支进行监督检查，及时、如实说明情况并提供相关单证资料；按规定进行相关的业务登记与报告；按照外汇局分类管理要求办理贸易外汇收支业务。

企业（公章）：

法定代表人（签字）：

申请日期： 年 月 日

注意事项及填表说明：

请认真阅读下列填表说明，按要求填写相关事项，因填写不准确造成的后果自行承担：

1. 经济类型代码及名称：按照“经济类型代码及名称表”内容选择其中一项填写（可参照营业执照填写）；

2. 行业类型代码及名称：按照“行业类型代码及名称表”内容选择其中一项填写；

3. 是否注册在海关特殊监管区域：海关特殊监管区域包括“保税区”、“出口加工区”、“保税物流园区”、“保税港区”、“综合保税区”等，填写是或否，并注明具体名称。