

国家外汇管理局

State Administration of Foreign Exchange

2022

年报

▶ 目 录

v	局长致辞
vii	国家外汇管理局管理层
1	国家外汇管理局主要职责和机构设置
8	中国宏观经济
10	世界经济金融形势
12	外汇管理形势
12	中国国际收支状况
14	中国国际投资头寸状况
15	中国外债状况
16	人民币汇率走势和境内外汇市场交易情况
18	经常项目外汇管理
23	资本项目外汇管理
27	国际收支统计与监测
29	金融机构外汇业务监管
30	外汇市场建设与发展
33	外汇检查与执法
36	外汇储备经营管理
38	外汇管理法治建设
39	社会宣传与政务公开
41	网络安全与信息化建设
43	国际交流与合作
44	内部管理
52	外汇统计数据
111	2022年中国外汇管理大事记
117	2022年外汇管理主要政策法规

◆ 专栏

- 21 专栏1 畅通经常项目政策传导，释放便利化改革红利
- 25 专栏2 稳步推进金融市场双向开放 提升跨境投融资便利化水平
- 31 专栏3 扎实推动汇率风险管理，助力企业稳健经营
- 35 专栏4 外汇非现场检查系统三期在全国推广上线
- 37 专栏5 外汇储备投资情况概览
- 46 专栏6 认真学习宣传贯彻党的二十大精神
- 48 专栏7 扎实推进中央巡视整改
- 50 专栏8 以高质量经济责任审计助力外汇管理改革高质量发展

◆ 表

- 52 表S1 2022年中国国际收支平衡表
- 54 表S2 1990—2022年中国国际收支概览表
- 60 表S3 2004—2022年中国国际投资头寸表
- 64 表S4 2022年末中国银行业对外金融资产负债
- 67 表S5 2022年末中国按部门划分的外债总额头寸
- 71 表S6 1990—2022年中国长期与短期外债的结构与增长
- 73 表S7 1990—2022年中国外债与国民经济、外汇收入
- 75 表S8 1990—2022年中国外债流动与国民经济、外汇收入
- 77 表S9 1990年1月至2022年12月人民币对美元汇率中间价年、月平均值
- 79 表S10 2022年1—12月人民币汇率中间价
- 89 表S11 中国历年外汇储备
- 90 表S12 2022年1—12月中国外汇储备
- 91 表S13 国家外汇管理局批准投资额度的合格境内机构投资者
(QDII) 一览表
- 97 表S14 已开办代客衍生产品业务的银行名单

101	表S15 银行间外汇市场人民币对外汇交易做市商银行一览表
103	表S16 经营外汇业务的保险机构名单
	◆ 图
9	图1 2022年中国月度贸易差额
9	图2 2022年中国进出口同比增速
11	图3 2022年各主要货币汇率表现
16	图4 2022年人民币对主要货币汇率中间价走势
17	图5 1994—2022年人民币有效汇率走势
69	图S1 2022年末中国全口径外债债务人类型结构
70	图S2 2022年末中国全口径外债债务类型结构

► 局长致辞

2022年，面对复杂严峻的全球经济形势和高波动的国际金融市场环境，外汇管理部门坚持以习近平新时代中国特色社会主义思想为指导，深入学习贯彻党的二十大精神，坚决贯彻党中央、国务院决策部署，深化外汇领域改革开放，有效维护外汇市场平稳运行和国家经济金融安全，为稳住宏观经济大盘提供了有力支持。坚持以政治建设为统领全面提升党的建设质量，深入推进中央巡视整改落地见效；加大外汇助企纾困和改革开放力度，推进高新技术和“专精特新”企业跨境融资便利化、跨国公司本外币一体化资金池、优质企业贸易外汇收支便利化等，优化企业汇率避险服务举措，完善境外投资者投资中国债券市场资金管理、境外机构境内发行债券资金管理，保障北京冬奥会用汇便捷高效；严厉打击非法跨境金融活动，维护外汇市场平稳运行和良性秩序；加大外汇储备经营管理力度，实现外汇储备规模总体稳定。

2022年，我国国际收支状况较好，外汇市场韧性显著增强，国际收支延续基本平衡。全年经常账户顺差4019亿美元，与国内生产总值（GDP）之比为2.2%，继续保持在合理均衡区间；非储备性质金融账户逆差2110亿美元，与经常账户顺差形成自主平衡格局，其中直接投资仍是境外资本流入的稳定渠道，国内经济发展前景和广阔的市场空间继续吸引国际长期资本投资。经常账户顺差、外商来华投资等涉外资金来源，主要转换为境内企业、银行等市场主体的境外资产。外汇储备规模保持基本稳定，截至2022年末，外汇储备余额为31277亿美元。

展望2023年，在宏观经济基本面和外汇市场内在韧性双重支撑下，我国外汇市场有基础、有条件保持平稳运行，跨境资金流动将更加稳定。我国经济韧性强、潜力大、活力

足，长期向好的基本面不会改变。同时，我国坚持推进高水平对外开放，不断提高跨境贸易和投融资便利化水平，也将继续为跨境资金流动营造良好的政策环境。此外，人民币汇率弹性增强，市场主体汇率风险管理水平提高，汇率调节国际收支和宏观经济的自动稳定器作用更加明显。

2023年，外汇管理部门将坚持以习近平新时代中国特色社会主义思想为指导，全面贯彻落实党的二十大精神，坚持党中央对金融工作的集中统一领导，稳中求进、守正创新，深化外汇领域改革开放，促进高质量发展，防范外部冲击风险，守好安全底线，为全面建设社会主义现代化国家开好局、起好步提供有力支持。一是持之以恒推进全面从严治党，打造忠诚、干净、担当的高素质专业化干部队伍。二是稳妥有序推进资本项目高水平开放，推动经常项目外汇管理优化创新，以中小企业为重点优化外汇服务，支持区域开放创新和特殊区域建设。三是强化外汇形势监测分析，加强宏观审慎管理和预期引导。完善外汇市场微观监管，加快建立“实质真实、方式多元、尽职尽责、安全高效”的真实性管理机制，严厉打击外汇违法违规活动，维护外汇市场健康秩序。四是完善中国特色外汇储备经营管理，保障外汇储备资产安全、流动和保值增值。

潘功胜

▶ 国家外汇管理局管理层



潘功胜

国家外汇管理局局长



郑 薇

国家外汇管理局副局长



宣昌能

国家外汇管理局副局长
(2018年7月—2022年10月)



陆 磊

国家外汇管理局副局长



王春英

国家外汇管理局副局长



李红燕

国家外汇管理局副局长
(2022年12月—)



徐卫刚

国家外汇管理局总会计师



吴建武

国家外汇管理局总经济师
(2022年12月—)

► 国家外汇管理局主要职责和机构设置

一、主要职责

(一) 研究提出外汇管理体制改革的防范国际收支风险、促进国际收支平衡的政策建议；研究逐步推进人民币资本项目可兑换、培育和发展外汇市场的政策措施，向中国人民银行提供制定人民币汇率政策的建议和依据。

(二) 参与起草外汇管理有关法律法规和部门规章草案，发布与履行职责有关的规范性文件。

(三) 负责国际收支、对外债权债务的统计和监测，按规定发布相关信息，承担跨境资金流动监测的有关工作。

(四) 负责全国外汇市场的监督管理工作；承担结售汇业务监督管理的责任；培育和发展外汇市场。

(五) 负责依法监督检查经常项目外汇收支的真实性、合法性；负责依法实施资本项目外汇管理，并根据人民币资本项目可兑换进程不断完善管理工作；规范境内外外汇账户管理。

(六) 负责依法实施外汇监督检查，对违反外汇管理的行为进行处罚。

(七) 承担国家外汇储备、黄金储备和其他外汇资产经营管理的责任。

(八) 拟订外汇管理信息化发展规划和标准、规范并组织实施，依法与相关管理部门实施监管信息共享。

(九) 参与有关国际金融活动。

(十) 承办国务院及中国人民银行交办的其他事项。

二、内设机构

国家外汇管理局内设综合司（政策法规司）、国际收支司、经常项目管理司、资本项目管理司、管理检查司、储备管理司、人事司（内审司）、科技司 8 个职能司和机关党委。

综合司（政策法规司）：负责文电、会务、机要、档案等机关正常运转工作以及安全保密、应急管理、新闻发布等工作；负责机关财务、资产管理、外事管理工作；研究有关外汇管理的重大问题并提出政策建议；参与起草有关法律法规、部门规章草案；承担机关规范性文件合法性审核和重要综合性文稿的起草工作；承办相关行政应诉、行政复议

和听证工作。

国际收支司：承担国际收支、外汇收支、结售汇统计制度的设计、实施和报表编制工作；承担跨境资金流动的监测、分析和预警工作；承担银行外汇收支及银行自身结售汇业务监督管理工作；承担全国外汇市场的监督管理工作；监测人民币汇价，向中国人民银行提供制定人民币汇率政策的建议和依据。

经常项目管理司：承担经常项目外汇收支、汇兑真实性审核及境内外外汇账户的监督管理工作；承担保险类金融机构相关外汇业务市场准入及外汇收支和汇兑管理；拟订携带、申报外币现钞等出入境限额的管理规定。

资本项目管理司：承担资本项目交易、外汇收支和汇兑、资金使用和境内外外汇账户的监督管理工作；依法负责直接投资登记、汇兑管理及相关统计监测；承担短期外债、或有负债、对外债权等的相关管理工作；承担全口径外债的登记管理与统计监测；承担除保险类机构以外的非银行金融机构相关外汇业务市场准入及外汇收支和汇兑管理；依法对跨境有价证券投资或衍生产品交易所涉外汇收支进行登记和汇兑管理。

管理检查司：依法组织实施外汇检查工作，对违反外汇管理的行为进行调查和处罚；

参与打击地下钱庄，协助公安司法机关调查非法买卖外汇、逃汇及骗购外汇等涉嫌外汇违法案件；承担对机构和个人外汇收支及外汇经营活动的检查工作。

储备管理司：研究提出国家外汇储备和黄金储备经营管理战略、原则及政策建议，组织总体经营方案的拟订和实施；监督检查委托储备资产的经营状况；承担与国际机构之间相关的协调与合作，参与有关国际金融活动，承担与港澳台交流合作的有关工作；研究拟订其他外汇资产受托经营原则。

人事司（内审司）：按照管理权限负责国家外汇管理局机关及直属事业单位的人事工作；承担国家外汇管理局退休人员管理工作；根据授权，承担国家外汇管理局的内审工作。

科技司：拟订外汇管理科技发展规划，承担全国外汇管理系统科技发展规划；研究制定外汇管理信息化的标准、规范并组织实施，依法与相关管理部门实施监管信息共享；负责国家外汇管理局信息安全管理工作。

机关党委：在国家外汇管理局党组的领导下，按照中国人民银行机关党委工作要求，负责国家外汇管理局机关、直属事业单位的党建、纪律检查、巡视、工会、共青团、妇女、统战、定点帮扶等工作。

三、事业单位

国家外汇管理局设置中央外汇业务中心、外汇业务数据监测中心、机关服务中心、外汇研究中心 4 个事业单位。

中央外汇业务中心：根据《中华人民共和国中国人民银行法》和《中华人民共和国外汇管理条例》，按照国家外汇储备经营战略、原则，负责国家外汇储备和黄金储备的经营管理；服务国家实体经济发展，拓展外汇储备多元化运用；经批准受托经营管理其他资产等。

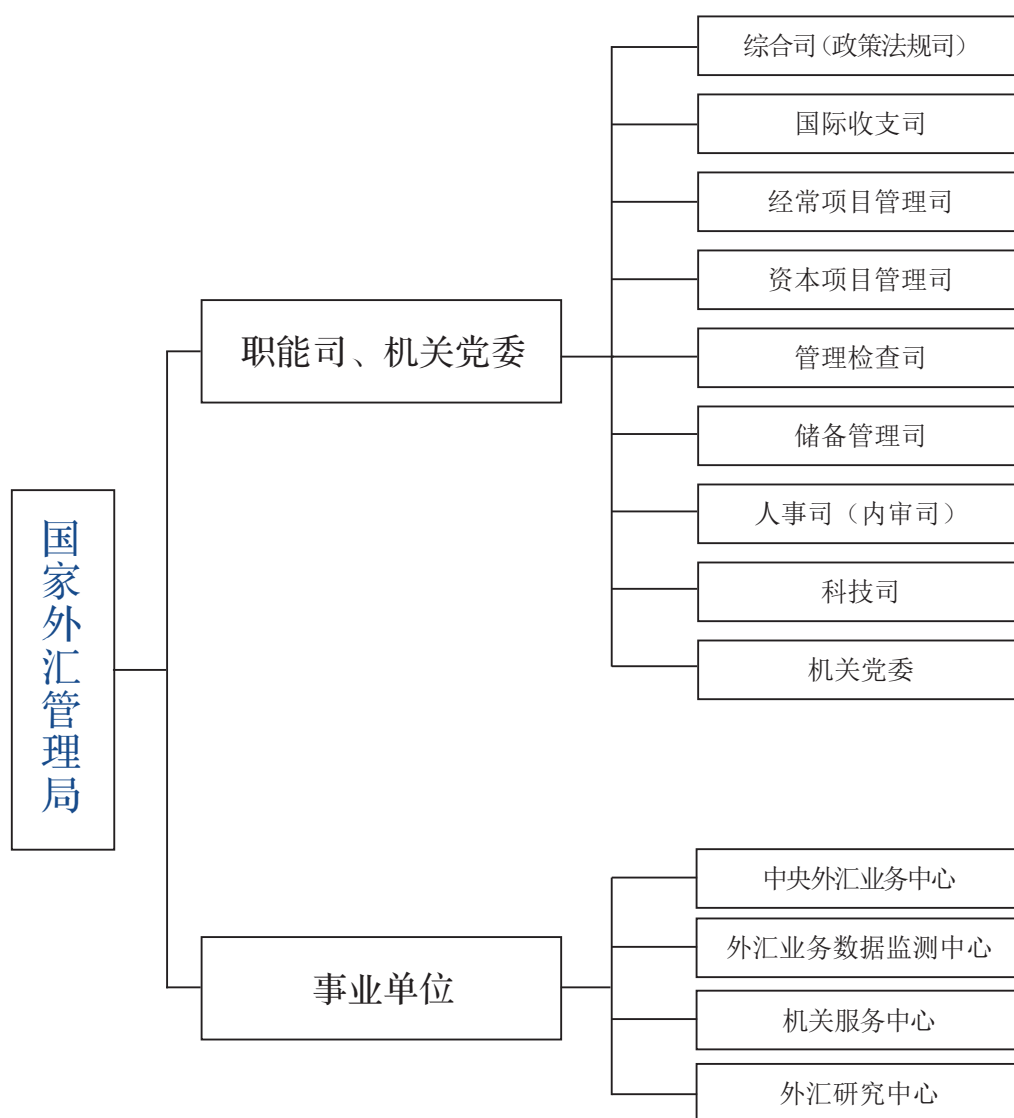
外汇业务数据监测中心：负责网络和应用系统建设，组织外汇管理信息系统及技术工程的建设、应用推广、运维与应急保障；负责立项和电子化建设资金使用；负责外汇管理电子政务建设；负责外汇业务数据的采

集、管理及监测；负责指导分支机构网络和信息系统建设；负责备份中心（同城、异地）的技术管理与运维；承担外汇管理网络安全保障工作；负责具体实施全国外汇管理系统科技发展规划及信息化标准、规范；负责执行与相关部门的监管信息共享。

机关服务中心：制定局机关事务管理工作规划和制度，负责局机关事务行政管理工作，为局机关提供后勤保障服务。

外汇研究中心：负责对外汇管理实践及体制改革涉及的经济金融问题，开展系统深入的理论和政策研究，为制定外汇管理政策、推动外汇管理改革、防控外汇市场风险提供政策建议；开展外汇管理政策解读、政策宣传及对外学术交流合作的相关工作；编辑出版《国家外汇管理局年报》、《中国外汇》杂志等。

2022年国家外汇管理局机关及所属事业单位机构设置



四、分支机构

国家外汇管理局在各省、自治区、直辖市、部分副省级城市设立分局或外汇管理部，在部分地区（市）设立中心支局，在部

分县（市）设立支局。国家外汇管理局的分支机构与当地的中国人民银行分支机构合署办公。截至 2022 年末，国家外汇管理局系统机构设置情况如下：

机构设置	分局 (外汇管理部)	中心支局	支局
机构数	36	310	517

2022年国家外汇管理局系统机构设置

国家外汇管理局

分局（外汇管理部）

1	国家外汇管理局天津市分局	外汇综合处 经常项目管理处 外汇检查处	国际收支处 资本项目管理处
2	国家外汇管理局辽宁省分局	国际收支处（外汇综合处） 经常项目管理处 外汇检查处	资本项目管理处
3	国家外汇管理局上海市分局	外汇综合处 经常项目管理处 外汇检查处	国际收支处 资本项目管理处
4	国家外汇管理局江苏省分局	外汇综合处 经常项目管理处 外汇检查处	国际收支处 资本项目管理处
5	国家外汇管理局山东省分局	外汇综合处 经常项目管理处 外汇检查处	国际收支处 资本项目管理处

国家外汇管理局

分局（外汇管理部）

6	国家外汇管理局湖北省分局	国际收支处（外汇综合处） 经常项目管理处 资本项目管理处 外汇检查处
7	国家外汇管理局广东省分局	外汇综合处 国际收支处 经常项目管理处 资本项目管理处 外汇检查处
8	国家外汇管理局四川省分局	国际收支处（外汇综合处） 经常项目管理处 资本项目管理处
9	国家外汇管理局陕西省分局	国际收支处（外汇综合处） 经常项目管理处 资本项目管理处
10	国家外汇管理局北京外汇管理部	外汇综合业务处 国际收支处 经常项目管理处 资本项目管理处 外汇检查处
11	国家外汇管理局重庆外汇管理部	国际收支处 经常项目管理处 资本项目管理处
12	国家外汇管理局河北省分局	国际收支处（外汇综合处） 经常项目管理处 资本项目管理处 外汇检查处
13	国家外汇管理局山西省分局	国际收支处 外汇管理处
14	国家外汇管理局内蒙古自治区分局	国际收支处（外汇综合处） 经常项目管理处 资本项目管理处
15	国家外汇管理局吉林省分局	国际收支处 经常项目管理处 资本项目管理处
16	国家外汇管理局黑龙江省分局	国际收支处（外汇综合处） 经常项目管理处 资本项目管理处 外汇检查处
17	国家外汇管理局浙江省分局	国际收支处 经常项目管理处 资本项目管理处 外汇检查处
18	国家外汇管理局福建省分局	国际收支处（外汇综合处） 经常项目管理处 资本项目管理处 外汇检查处
19	国家外汇管理局安徽省分局	国际收支处（外汇综合处） 经常项目管理处 资本项目管理处
20	国家外汇管理局河南省分局	国际收支处 经常项目管理处 资本项目管理处

国家外汇管理局

分局（外汇管理部）

21	国家外汇管理局江西省分局	国际收支处（外汇综合处） 经常项目管理处 资本项目管理处
22	国家外汇管理局湖南省分局	国际收支处（外汇综合处） 经常项目管理处 资本项目管理处
23	国家外汇管理局广西壮族自治区分局	国际收支处（外汇综合处） 经常项目管理处 资本项目管理处
24	国家外汇管理局海南省分局	国际收支处 经常项目管理处 资本项目管理处
25	国家外汇管理局贵州省分局	国际收支处（外汇综合处） 外汇管理处
26	国家外汇管理局云南省分局	国际收支处 经常项目管理处 资本项目管理处
27	国家外汇管理局西藏自治区分局	外汇管理处
28	国家外汇管理局甘肃省分局	国际收支处（外汇综合处） 外汇管理处
29	国家外汇管理局宁夏回族自治区分局	国际收支处（外汇综合处） 外汇管理处
30	国家外汇管理局青海省分局	国际收支处（外汇综合处） 外汇管理处
31	国家外汇管理局新疆维吾尔自治区分局	国际收支处（外汇综合处） 经常项目管理处 资本项目管理处
32	国家外汇管理局深圳市分局	外汇综合处 国际收支处 经常项目管理处 资本项目管理处 外汇检查处
33	国家外汇管理局大连市分局	国际收支处（外汇综合处） 经常项目管理处 资本项目管理处
34	国家外汇管理局青岛市分局	国际收支处（外汇综合处） 经常项目管理处 资本项目管理处
35	国家外汇管理局厦门市分局	国际收支处（外汇综合处） 经常项目管理处 资本项目管理处
36	国家外汇管理局宁波市分局	国际收支处（外汇综合处） 经常项目管理处 资本项目管理处

► 中国宏观经济

国民经济运行持续稳定恢复

2022年是党和国家历史上极为重要的一年。党的二十大胜利召开，擘画了全面建设社会主义现代化国家、以中国式现代化全面推进中华民族伟大复兴的宏伟蓝图。2022年，我国有效应对超预期因素冲击，经济保持增长，发展质量稳步提升。全年国内生产总值（GDP）121.0万亿元人民币，较上年增长3.0%，2021年和2022年两年平均增长5.6%。

工业生产总体稳定，企业利润结构改善

全年全部工业增加值40.2万亿元人民币，比上年增长3.4%。全国规模以上工业增加值较上年增长3.6%。全国规模以上工业企业实现利润总额8.4万亿元人民币，较上年下降4.0%。其中，采矿业实现利润总额1.6万亿元人民币，比上年增长48.6%；制造业实现利润总额6.4万亿元人民币，比上年下降13.4%。

固定资产投资持续平稳增长，新型消费模式稳步发展

全年全社会固定资产投资58.0万亿元人民币，比上年增长4.9%。社会消费品零售总额44.0万亿元人民币，比上年下降0.2%，其中实物商品网上零售额12.0万亿元人民币，比上年增长6.2%。

居民消费价格保持在合理区间运行，工业生产者价格涨幅回落

居民消费价格指数较上年上涨2.0%，工业生产者出厂价格指数上涨4.1%，工业生产者购进价格指数上涨6.1%。

国民经济延续稳定恢复态势

全国居民人均可支配收入36883元人民币，比上年增长5.0%，扣除价格因素实际增长2.9%。其中，城镇居民人均可支配收入49283元人民币，比上年增长3.9%，扣除价格因素后实际增长1.9%；农村居民人均可支配收入20133元人民币，比上年增长6.3%，扣除价格因素后实际增长4.2%。

货币供应量和社会融资规模合理增长

年末广义货币供应量 (M_2) 余额为 266.4 万亿元人民币, 比上年末增长 11.8%; 狭义货币供应量 (M_1) 余额为 67.2 万亿元人民币, 比上年增长 3.7%; 流通中货币 (M_0) 余额为 10.5 万亿元人民币, 比上年增长 15.3%。全年社会融资规模增量为 32.0 万亿元人民币, 比上年多增 0.7 万亿元人民币; 年末社会融资规模存量为 344.2 万亿元人民币, 比上年增长 9.6%。2022 年末, 金融机构本外币贷款余额为 219.1 万亿元人民币, 比上年增长 10.4%。

对外贸易好于预期, 外贸规模再创历史新高

货物贸易进出口总额 42.1 万亿元人民币, 比上年增长 7.7%。其中, 出口 24.0 万亿元人民币, 增长 10.5%; 进口 18.1 万

元人民币, 增长 4.3%。货物贸易顺差 5.9 万亿元人民币, 增长 35.4%。

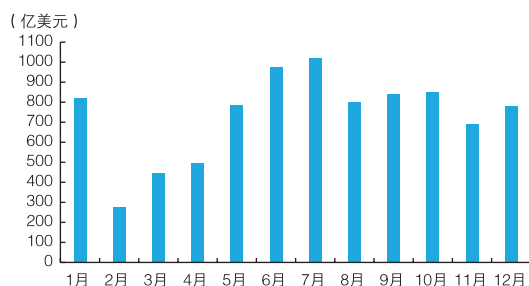


图1 2022年中国月度贸易差额
(数据来源: 国家统计局)

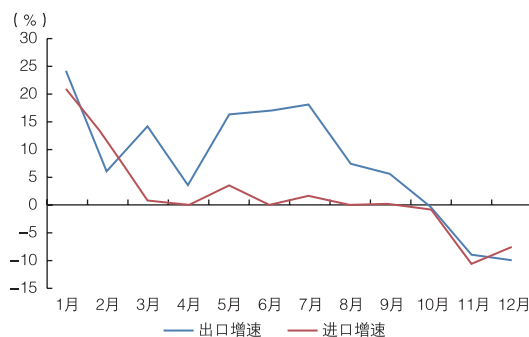


图2 2022年中国进出口同比增速
(数据来源: 国家统计局)

► 世界经济金融形势

全球通胀持续高企

2022年初，海外经济体放松疫情防控，提振需求并带动全球通胀延续2021年升势。2月，乌克兰危机影响全球供应链和能源、粮食供给，加剧全球通胀。2022年，全球消费者价格指数较2021年上涨8.5%。美国6月通胀一度突破9%，为近40年来最高，12月下降至6.5%，仍处于历史高位。欧元区和英国10月通胀一度分别上升至10.6%和11.1%，12月小幅回落至9.2%和10.5%。日本通胀受能源价格上涨和日元汇率波动等影响持续回升，12月达到4%，为1981年以来最高。新兴经济体消费者价格指数较2021年上涨10.4%。

海外央行加速收紧货币政策应对通胀压力

美联储2022年3月启动加息，年内累计加息425个基点至4.25%~4.5%，加息速度为1983年以来七轮加息周期之最，并于6月启动缩表。欧央行于7月启动加息，年内累计加息250个基点

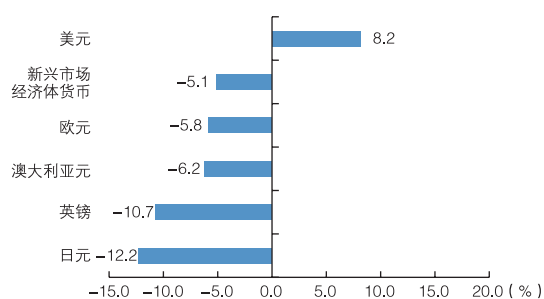
至2%。英国央行年内加息325个基点至3.5%。日本央行12月也将10年期国债收益率目标区间由-0.25%~0.25%扩大至-0.50%~0.50%，释放收紧货币政策的信号。新兴经济体央行也普遍大幅加息，截至12月，印度、印度尼西亚、巴西、墨西哥、南非、波兰等25国央行加权平均政策利率已自低点上升超过4.5个百分点至7%。

全球经济增长动能减弱

持续的高通胀和能源问题扰动居民消费和企业生产，叠加主要央行同步大幅加息的影响，全球经济增长动能由强转弱。国际货币基金组织（IMF）计算的全球经济增速为3.4%，较2021年回落2.6个百分点。美国经济全年增长2.1%，较2021年下降3.9个百分点。欧元区经济受能源问题影响，2022年第二、第三季度显著恶化，但11月中旬以来因异常暖冬而超预期缓解，经济逐渐步入复苏。欧元区经济全年增长3.5%，较2021年下降1.8个百分点。日本内需受国内税收政策和新冠疫情冲击，外需受汽车供应链瓶颈等因素拖累，整体呈弱复苏态势。

外汇市场美元走强

2022年美国加息速度远快于欧元区和日本，经济受负面冲击的程度则不及欧元区和日本，市场对美国与其他国家利差、经济增长差放宽的预期持续增强，推动美元大幅升值。截至2022年末，美元加权平均汇率指数较2021年末上行8.2%。日元、英镑、澳大利亚元和欧元对美元分别贬值12.2%、10.7%、6.2%和5.8%。新兴市场经济体货币整体对美元贬值5.1%，其中阿根廷比索跌幅最大，达42.3%。



注：新兴市场经济体货币、日元、欧元、澳大利亚元和英镑汇率均为对美元汇率，美元汇率选取DXY美元指数，主要货币汇率表现具体指汇率年末值较上年末值的百分比变动。

图3 2022年各主要货币汇率表现

(数据来源：彭博)

全球股票与债券价格双双下跌

2022年，受全球通胀高企、主要央行快速大幅加息等因素影响，债券价格大幅下跌。美国10年期国债收益率较2021年末上升236.5个基点，德国、英国和日本10年期国债收益率分别上升274.7个、269.7个和34.8个基点。全球股市高位下跌，美国标普500指数全年下跌19.4%，法兰克福DAX指数和日本日经225指数分别下跌12.3%和9.4%，英国富时100指数微涨0.9%。MSCI新兴市场股票指数下跌22.4%。

大宗商品价格冲高回落

需求恢复叠加供给缺乏弹性，全球大宗商品市场在2022年初已处于“紧平衡、低库存”格局。在此背景下，2月，乌克兰危机进一步冲击供给，推动全球大宗商品价格大幅攀升。但从6月起，伴随着海外央行加速收紧货币政策，全球经济预期由强转弱，多数大宗商品价格普遍下跌。标普—高盛商品价格指数全年上涨8.7%。伦敦布伦特原油期货价格全年上涨10.5%至85.9美元/桶。黄金价格全年微跌0.3%至1824美元/盎司。

► 外汇管理形势

中国国际收支状况

一、国际收支基本情况

2022年，我国国际收支保持基本平衡格局。其中，经常账户顺差4019亿美元，与GDP之比为2.2%，非储备性质的金融账户逆差2110亿美元。

（一）经常账户维持顺差

货物贸易保持顺差。按国际收支统计口径，2022年，我国货物贸易出口33469亿美元，较2021年增长4%；进口26782亿美元，增长1%；货物贸易顺差6686亿美元，增长19%。

服务贸易逆差收窄。2022年，服务贸易收入3690亿美元，较2021年增长9%；支出4613亿美元，增长5%；逆差923亿美元，下降9%。其中，旅行、运输为主要逆差项目，规模分别为1052亿美元和224亿美元，增长7%和24%；电信、计算机和信息服务，其他商业服务为主要顺差项目，顺差规模合计增长34%。

初次收入保持逆差。2022年，初次收入项下收入1902亿美元，支出3839亿美元，逆差1936亿美元。其中，雇员报酬顺

差63亿美元，投资收益逆差2031亿美元。从投资收益看，外商来华各类投资的收益合计3689亿美元，我国对外投资的收益合计1658亿美元。

二次收入延续小幅顺差。2022年，二次收入项下收入447亿美元，支出256亿美元，顺差191亿美元。

（二）非储备性质的金融账户呈现逆差

直接投资延续顺差格局。按国际收支口径统计，2022年，直接投资顺差305亿美元。我国对外直接投资（资产净增加）1497亿美元，企业“走出去”总体平稳有序；外商来华直接投资（负债净增加）1802亿美元，体现了我国产业链供应链稳健、国内消费市场潜力巨大等优势对国际长期资本保持较强的吸引力。

证券投资呈现逆差。2022年，证券投资逆差2811亿美元。其中，我国对外证券投资（资产净增加）1732亿美元；受内外环境变化影响，境外对我国证券投资净流出（负债净减少）1079亿美元。

其他投资总体均衡。2022年，存贷款、

贸易应收应付等其他投资顺差 454 亿美元。其中，我国对境外的其他投资净流入（资产净减少）1386 亿美元，境外对我国的其他投资净流出（负债净减少）932 亿美元。

（三）储备资产保持稳定

2022 年，因交易形成的储备资产（剔除汇率、资产价格等非交易价值变动影响）增加 1000 亿美元。其中，外汇储备增加 982 亿美元。

二、国际收支展望

未来，我国加快构建新发展格局，着力推动高质量发展，坚持推进高水平对外开放，经济运行总体呈回升向好态势，国际收支更有基础也更有条件保持基本平衡。

预计经常账户将保持合理规模顺差。一是货物贸易顺差仍会保持相对较高规模。全球经济波动以及需求变化是影响国际贸易的周期性因素，而近年来我国外贸结构持续优化，将发挥稳定出口的重要作用。例如，制造业转型升级持续推进，新能源汽车、高新技术产品等新的贸易增长点不断涌现；区域贸易合作持续推进，对东盟、非洲出口稳步扩容，贸易伙伴多元化取得积极进展；贸易新业态蓬勃发展，成为推动出口增长的重要领域。同时，我国加大稳外贸政策支持力度，

保障产业链供应链稳定畅通，培育外贸新动能，助企惠企、保市场主体活力，均有助于外贸稳健发展。二是服务贸易高质量发展成效逐步显现，有助于推动服务贸易进出口均衡发展。我国有序恢复人员跨境流动，旅行支出需求将逐步释放；同时，近年来我国货物和服务贸易深度融合，生产性服务贸易提档升级，尤其是商业服务、计算机信息服务等新兴服务贸易发展良好，将继续扩大相关服务贸易出口收入。

跨境双向投资稳定性有望总体提升。一是直接投资将保持有序发展。我国经济长期向好趋势没有改变，巨大消费市场潜力、不断优化的营商环境对外资的吸引力较强，同时我国利用外资结构优化，外商来华直接投资将保持稳步发展；我国企业“走出去”需求有序释放，市场主体投资行为更加理性，对外直接投资总体保持稳定。二是境外投资者仍会稳步配置人民币资产。在经济增速企稳回升、人民币资产投资价值以及避险属性凸显等因素支撑下，我国证券市场对外资具有长期吸引力。三是外债将延续平稳走势。近年来我国外债债务类型、币种以及期限结构均有所优化，截至 2022 年末，本币外债、中长期外债在全口径外债中的占比均较五年前提升 10 余个百分点至 45% 左右；存贷款等传统融资型外债占比显著回落，相关调整幅度更趋平稳。

中国国际投资头寸状况

对外金融资产和负债保持较高规模。2022年末,我国对外金融资产92580亿美元,对外负债67267亿美元,继续处于较高水平;对外净资产为25313亿美元,较2021年末增长15.8%。我国对外资产和负债规模分别稳居世界前八位、新兴市场经济体首位,利用外资“引进来”与对外投资“走出去”双向开放成效显著;从对外净资产看,我国为全球第三大净债权国。

对外资产中境内市场主体持有资产占比稳步提升。2022年末,我国对外金融资产中,国际储备资产余额为33065亿美元,占我国对外金融资产总额的比重为36%,较2021年末略降0.3个百分点。我国国际储备资产规模继续居全球首位,发挥稳定宏观经济“压舱石”作用。直接投资资产27950亿美元,占资产总额的比重为30%,较2021年末上升0.9个百分点;证券投资资产10335亿美元,占比11%,较2021年末提高0.9个百分点;金融衍生工具资产304亿美元,占比0.3%;存贷款、贸易信贷等其他投资资产

20925亿美元,占比23%,较2021年末下降1.7个百分点。近年来,我国对外直接投资和对外证券投资稳步增加,在对外资产中的占比持续上升。同时,我国经常账户盈余稳定,境内市场主体对外投资需求稳步释放,未来仍有提升空间。

对外负债结构延续稳定,以来华直接投资为主。2022年末,我国对外负债中,来华直接投资34956亿美元,继续居对外负债首位,占对外总负债的比重为52%,较2021年末提高2.8个百分点;我国直接投资负债占比位居二十国集团(G20)经济体前列,显示外资对我国长期投资意愿较强。来华证券投资17810亿美元,占比26%,较2021年末下降2.8个百分点;境外投资者对我国境内证券市场持仓市值约9957亿美元,其中股票持仓量占A股总市值的4.8%,债券持仓量占境内债券托管总量的2.4%,未来仍有提升潜力。存贷款等其他投资负债14318亿美元,占比21%,较2021年末略降0.2个百分点。

中国外债状况

截至 2022 年末,我国全口径(含本外币)外债余额为 24528 亿美元(不包括中国香港特区、中国澳门特区和中国台湾地区对外负债,下同)。

从期限结构看,中长期外债余额为 11148 亿美元,占比 45%;短期外债余额为 13380 亿美元,占比 55%。短期外债余额中,与贸易有关的信贷占比 38%。

从机构部门看,广义政府外债余额为 4363 亿美元,占比 18%;中央银行外债余额为 815 亿美元,占比 3%;银行外债余额为 10104 亿美元,占比 41%;其他部门(含关联公司间贷款)外债余额为 9247 亿美元,占比 38%。

从债务工具看,贷款余额为 3975 亿美元,占比 16%;贸易信贷与预付款余额为 3826 亿美元,占比 16%;货币与存款余额

为 5106 亿美元,占比 21%;债务证券余额为 7315 亿美元,占比 30%;特别提款权(SDR)分配余额为 482 亿美元,占比 2%;关联公司间贷款余额为 3086 亿美元,占比 12%;其他债务负债余额为 737 亿美元,占比 3%。

从币种结构看,本币外债余额为 10953 亿美元,占比 45%;外币外债余额(含 SDR 分配)为 13575 亿美元,占比 55%。在外币登记外债余额中,美元债务占比 85%,欧元债务占比 7%,港元债务占比 4%,日元债务占比 1%,SDR 和其他外币外债合计占比为 3%。

2022 年末,我国外债负债率为 13.6%,债务率为 66%,偿债率为 10.5%,短期外债与外汇储备的比例为 42.8%,上述指标均在国际公认的安全线^①以内,我国外债风险总体可控。

^① 负债率、债务率、偿债率、短期外债与外汇储备的比例等外债风险指标的国际公认安全线分别为 20%、100%、20%、100%。

人民币汇率走势和境内外汇市场交易情况

一、人民币汇率走势

(一) 人民币汇率在全球货币中表现相对稳健

2022年，美元指数大幅上涨，发达和新兴市场经济体非美元货币普遍下跌。2022年末，人民币对美元汇率中间价为6.9646元/美元，较2021年末贬值8.5%，境内银

行间外汇市场（CNY）和境外市场（CNH）即期交易价分别贬值8.3%和8.1%。

2022年末，人民币对欧元、日元、英镑汇率中间价分别为7.4229元/欧元、5.2358元/100日元、8.3941元/英镑，人民币对欧元汇率中间价较2021年末贬值2.7%，人民币对日元和英镑汇率中间价较2021年末分别升值5.8%和2.5%，人民币整体表现稳健。

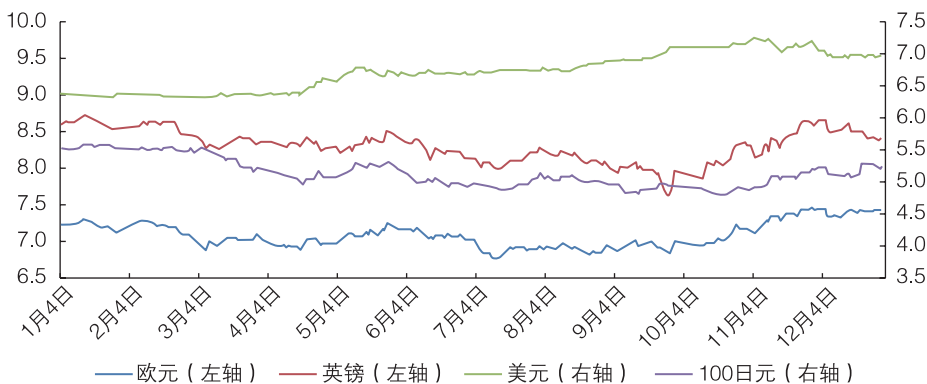


图4 2022年人民币对主要货币汇率中间价走势

(数据来源：中国外汇交易中心)

(二) 人民币对“一篮子”货币汇率的稳定性更高

根据中国外汇交易中心数据，2022年末CFETS人民币汇率指数为98.67，较2021年末贬值3.7%；国际清算银行（BIS）人民币汇率指数为103.67，较2021年末贬值

2.8%；SDR人民币汇率指数为96.08，较2021年末贬值4.3%。根据BIS数据，2022年人民币对“一篮子”货币的名义有效汇率贬值2.9%，扣除通货膨胀因素的实际有效汇率贬值7.9%；2005年人民币汇率形成机制改革以来，人民币名义和实际有效汇率累计分别升值44.2%和45.5%。

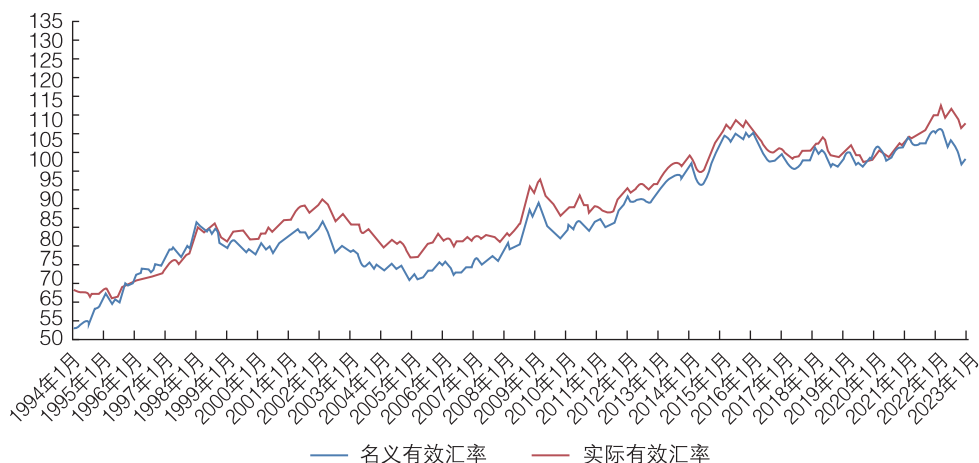


图5 1994—2022年人民币有效汇率走势
(数据来源: BIS)

二、境内外汇市场交易情况

2022年,人民币外汇市场累计成交34.5万亿美元(日均1426亿美元)。其中,银行对客户市场和银行间外汇市场^①分别成交5.8万亿美元和28.7万亿美元。

(一) 即期外汇交易有所下降

2022年,即期外汇市场累计成交12.6万亿美元,同比下降11%。其中,银行对客户即期结售汇(不含远期履约)累计成交4.2万亿美元,增长0.7%;银行间即期外汇市场累计成交8.3万亿美元,下降17%。

(二) 远期外汇交易增长

2022年,远期外汇市场累计成交1.1万亿美元,同比增长14%。在市场分布上,银行对客户远期结售汇累计签约9275亿美元,增长13%;银行间远期外汇市场累计成

交1299亿美元,同比增长19%。

(三) 掉期交易小幅下降

2022年,外汇和货币掉期市场累计成交19.5万亿美元,同比下降5%。在市场分布上,银行对客户外汇和货币掉期累计签约1719亿美元,增长27%;银行间外汇和货币掉期市场累计成交19.3万亿美元,下降5%。

(四) 外汇期权交易稳步增长

2022年,外汇期权市场累计成交1.3万亿美元,同比增长8%。推出普通美式期权、亚式期权,丰富交易工具,进一步满足灵活、多样化的外汇套保需求。在市场分布上,银行对客户期权市场累计成交4153亿美元,增长21%;银行间外汇期权市场累计成交9264亿美元,增长4%。

^① 银行对客户市场采用客户买卖外汇总额,银行间外汇市场采用单边交易量,下同。

► 经常项目外汇管理

深化改革创新，服务高水平对外开放

支持区域高水平开放创新。全面推进上海自由贸易试验区临港新片区、广东自由贸易试验区南沙新区片区、海南自由贸易港洋浦经济开发区、浙江省宁波市北仑区4地跨境贸易投资高水平开放试点中有关经常项目便利化措施落地，赋予银行更多自主权，银行可按照展业原则优化审核方式，有效推动贸易外汇收支业务简流程、降成本，切实发挥试点政策支持外贸发展和探索真实性审核转型的积极作用。2022年，经常项下试点业务规模突破500亿美元。

优化跨境电商结算服务。梳理跨境外汇支付业务管理指南，分享支付机构展业的最佳实践，推动支付机构规范化、专业化展业。鼓励银行充分发挥自身优势，为跨境电商提供多样化的跨境资金收付通道。2022年，新增4家银行和支付机构凭交易电子信息开展跨境电商外汇业务，扩大资金结算服务范围，满足市场主体多元化诉求。

提升市场采购资金结算效率。支持在联网信息平台备案的市场采购主体在线自助收结汇，通过完善数据采集渠道、推动平台建

设等措施，有效适配市场采购贸易“多品种、多批次、小批量”的特点，提升中小微商户结算效率。会同商务部等部门在天津王兰庄国际商贸城、河北唐山国际商贸交易中心等8家市场开展市场采购贸易试点。

保障冬奥会等国际赛事用汇需求。做好冬奥会、冬残奥会“绿色通道”便利化政策落地工作，支持相关境外机构高效办理与冬奥会相关的外汇收支、结售汇、境内外汇划转及外币现钞存取等业务，为境外个人移动支付消费提供便利。指导第56届世界乒乓球团体锦标赛合作银行搭建国际赛事资金收付“快车道”，有效满足涉赛机构特殊外币收付业务诉求，保障赛事便利用汇。

践行惠企利民，助力外贸保稳提质

推动优质企业便利化政策扩面提质。2022年新增大连、内蒙古、西藏等10个地区实施优质企业贸易外汇收支便利化政策，实现该项便利化政策的全国覆盖。进一步升级完善优质企业贸易外汇收支便利化政策，拓宽便利化业务范畴，惠及更多中小优质企业。

支持抗疫救灾和经济社会发展。会同中国人民银行联合发布《关于做好疫情防控和经济社会发展金融服务的通知》，以服务中小微企业为重点，推出提升贸易便利化水平、优化跨境业务办理流程和服务等6项外汇服务举措，促进外贸出口保稳提质。支持四川泸定县抗震救灾工作，指导银行按照“急事急办、特事特办”原则，简化经常项目收付汇业务流程和材料。

持续开展“我为群众办实事”。深入基层摸清市场主体关心关切，主动研究“不常见、不好办”的复杂个性化业务，重点解决群众“急难愁盼”问题，建立基层一线直连点、常态化监测服务机制等，主动收集、积极回应市场主体真实合规的复杂化、差异化业务诉求。2022年形成并共享最佳实践案例100余例，指导银行落实好惠民生、暖民心举措。

服务个人用汇双向便利。优化人才薪酬等合法收入购付汇流程和手续，简化有关凭证材料要求，切实保障人才真实合规用汇，更好服务新发展格局下人员双向交流。推进个人外汇业务线上审单制度落地，支持符合条件的银行通过电子渠道审核真实性材料。系统梳理并完善常见个人外汇业务政策问答。

夯实治理基础，完善分类管理体系

完善主体分类标识管理。上线经常项目

主体标识管理功能，对市场主体进行标识，涵盖贸易外汇收支便利化优质企业、外贸综合服务企业等，使便利化政策与企业主体信息共享有机结合，推动便利化政策精准扩围。

推动银行展业能力建设。指导银行统筹处理好“防风险”和“促便利”的关系，引导银行树立风险为本的合规意识，推动银行真实性审核方式转型升级。开展银行内控制度加码情况摸排，纠偏政策传导“不准确”问题。梳理真实性审核实务实例，分享最佳实践，全面提升银行尽职展业能力和金融服务水平。

提升监测核查质效。加强非现场监管能力建设，聚焦重点主体和主要渠道风险特征，强化对跨境交易事前、事中、事后的关联分析，整合交易上下游的异常风险信息，提升经常项目外汇监测核查的精准性。深化跨部门异常信息共享和管理合作，强化异常风险提示和违规联合惩戒。2022年全国共降级企业3416家，注销名录企业2011家，列入关注名单963人。

畅通政策传导路径。通过媒体宣介、银企座谈和政策宣讲等多种形式，持续提升外汇便利化政策知晓度，形成政策传导的系统合力。组织各层级银行开展经常项目常见易错问题自查，找准政策执行堵点，有效贯通服务供需两端。通过调查问卷和电话沟通等方式，摸排便利化政策落地效果、银行真实

性审核情况，推动便利化政策直达落地。

2023年经常项目外汇管理的主要思路

坚持以推动高质量发展为主题，纵深推进贸易便利化改革，持续增加经常项目政策供给，服务高水平对外开放。坚持服务实体经济，推动跨境电商等贸易新业态规范创

新发展，便利更多中小微企业跨境结算。坚持以人民为中心，聚焦市场主体关切，提升个人用汇便利化服务水平，营造政策传导的优良生态。坚持统筹安全和便利，优化经常项目外汇管理体系，提升市场主体监测管理质效。

畅通经常项目政策传导，释放便利化改革红利

2022年，国家外汇管理局紧紧围绕加快构建新发展格局的战略决策，不断深化经常项目便利化政策传导机制，找准政策供给着力点，持续拓宽政策传导路径，压实评估问效主体责任，全面提升经常项目便利化政策质效，服务经济高质量发展。

政策指导精准有力。围绕区域高水平开放、贸易新业态发展、个人用汇便利全场景加强便利化政策指导，瞄准便利化政策不平衡、不充分的问题，跟进市场需求变化，对存量法规制度进行优化完善。编发经常项目真实性审核、复杂高风险业务实务指南，解决偏远地区和基层网点“不会审”问题，推动复杂创新业务“愿意办”。强化银行直连点“探头”作用，梳理共享100余例解决“急难愁盼”的最佳实践，丰富一线服务网点的展业策略。多渠道向银行共享交易信用信息，为银行真实性审核提供支撑，提升精准便利管理效果。

政策传导高效直达。面向银企开展专题培训，组织银行外汇专家在线答疑，打造便利化政策宣传的综合服务平台，线上线下双向提高政策传导及时性，全面提升外汇便利化政策知晓度。通过重点主体沟通机制、自下而上问卷调查等方式，对市场便利化满意度、银行内控制度加码情况、个人经常项目外汇业务便利化等问题进行全面摸排，对“一刀切”、自行加码等问题进行纠偏，对一线政策传导不全面、不准确等问题进行重点疏导，防止便利化政策红利层层衰减。梳理经常项目常见易错问题百余个，线上摸底调查银行网点5万余家，推动银行自查整改和针对性培训，进一步提升便利化政策传导质效。

政策督导常态问效。定期梳理完善银行“服务质量台账”，丰富可

量化的激励问效考核指标，动态评估经常项目便利化政策落地质效。综合运用评估成果，激励优质银行探索提升便利化政策附加值，创新应用多种“便利化+”政策集成模式，持续拓展、释放便利化政策“增值”红利，着力培育企业“越诚信越便利”的经营生态，不断提升银行“越合规越自主”的展业能力。对于政策落地执行不力的银行，结合银行制度、系统、人员实际进行针对性跟踪督导，推动银行总行落实主体责任，通过再培训、暗访抽查等方式督导银行完善内控管理，健全正向激励和负面警示机制，持续提升银行高效安全的跨境结算服务能力。

► 资本项目外汇管理

推进资本项目高水平开放试点政策落地见效

全面推进上海自由贸易试验区临港新片区、广东自由贸易试验区南沙新区片区、海南自由贸易港洋浦经济开发区、浙江省宁波市北仑区4地跨境贸易投资高水平开放试点中的9项资本项目试点政策落地，涉及金额超过345亿美元。试点政策给相关企业带来较大便利，显著提升业务办理效率，提高资金使用效率，拓宽企业融资渠道，得到银企的一致好评，为资本项目改革集成推进、建设更高水平开放型经济新体制奠定坚实基础，更好服务实体经济。

持续推进跨境融资政策供给

会同中国人民银行出台包括便利企业借用外债、外债登记网上办理等政策的《关于做好疫情防控和经济社会发展金融服务的通知》，全力支持疫情防控和经济社会发展。高效落实国务院稳经济一揽子政策措施，将跨境融资便利化试点主体扩大至“专精特新”

中小企业，将地域扩大至天津等17个地区，覆盖全国80%的高新技术和“专精特新”企业，并提高试点额度，助力企业创新发展。推动扩大银行开展资本项目数字化服务试点范围，节省企业“脚底成本”。建立本外币一体化的银行境外贷款宏观审慎管理框架，规范银行境外贷款业务管理。

持续提升金融市场双向开放质效

与中国人民银行、中国证券监督管理委员会联合发布进一步便利境外投资者投资中国债券市场的公告及资金管理规定，统一银行间市场和交易所市场准入标准，简化入市流程，完善跨境资金管理。会同中国人民银行发布境外机构境内发行债券资金管理规定，统一境外机构在境内不同市场发债资金管理规则，优化账户和汇兑管理。继续深化合格境外机构投资者（QFII/RQFII）外汇管理改革，简化登记手续。完善合格境内机构投资者（QDII）额度评审和发放规则，推进标准化、制度化建设，2022年合计发放额度22.1亿美元。

深化跨国公司资金池业务管理改革

进一步扩大跨国公司本外币一体化资金池试点，在总结前期试点经验的基础上，新增 8 个地区 40 家企业开展第二批跨国公司本外币一体化资金池试点，并进一步优化管理政策，支持总部经济发展。

优化资本项目收入支付便利化政策

明确对银行和企业责任认定、尽职免责情形，进一步提升便利化政策质效。细化资本项目外汇收入及其结汇所得人民币资金使用

的政策要求，指导银行做好相关产品设计和尽职审查工作，满足企业对相关资金保值操作的合理需求。

2023年资本项目外汇管理的主要思路

全面贯彻落实党的二十大和中央经济工作会议精神，坚持稳中求进、守正创新，更好统筹发展和安全，强化宏观战略思维，持续深化改革，稳妥推进资本项目高水平开放；持续简政放权，服务实体经济高质量发展；持续强化监管，守住不发生系统性风险的底线。

稳步推进金融市场双向开放 提升跨境投融资便利化水平

国家外汇管理局坚持稳中求进、以我为主，坚持系统观念、底线思维，深入贯彻落实党的二十大关于加快构建新发展格局、着力推动高质量发展的重要战略部署，统筹发展和安全，合理把握开放节奏，以推动金融市场双向高水平开放为重点，不断深化资本项目外汇管理改革，稳步提升跨境投融资便利化水平，扎实推进金融服务实体经济，助力构建新发展格局。

完善合格境外机构投资者（QFII/RQFII）外汇管理制度。近年来，先后统一合格境外机构投资者和人民币合格境外机构投资者管理规则，逐步放宽汇兑限制，取消本金锁定期要求等，并于2020年正式取消QFII/RQFII投资额度限制。2022年，进一步简化QFII/RQFII外汇管理，推动相关资金登记业务由托管银行直接办理，持续便利境外机构来华证券投资。

规范引导合格境内机构投资者（QDII）业务健康发展。近年来，不断健全QDII额度发放机制，持续优化QDII额度发放结构，加强QDII机构事中事后监管。2022年，进一步完善QDII业务内控机制，优化额度发放规则和工作制度，全年向21家机构发放额度22.1亿美元，支持境内机构跨境证券投资合理需求。

深入推进债券市场制度型开放。近年来，会同有关部门持续推动境内债券市场高水平开放，整合债券市场开放渠道，有序扩大投资者范围，放松汇兑限制，优化外汇风险管理。2022年，与中国人民银行、中国证券监督管理委员会联合发布《关于进一步便利境外机构投资者投资中国债券市场有关事宜的公告》，与中国人民银行联合印发《境外

机构投资者投资中国债券市场资金管理规定》，统一银行间市场和交易所市场准入标准、简化入市流程，完善跨境资金管理。与中国人民银行联合发布《关于境外机构境内发行债券资金管理有关事宜的通知》，统一境外机构在银行间和交易所债券市场发行熊猫债相关资金管理规则，明确业务登记、账户和汇兑管理。支持债券通“南向通”扩大主体范围，明确相关数据报送规则。

有序推动资本市场互联互通。近年来，先后明确红筹企业回归境内上市外汇管理原则，会同有关部门推动“沪伦通”、中日ETF互通、内地与香港基金互认、跨境理财通等相继落地实施，稳慎推进境内衍生品市场对外开放。2022年，积极支持优质红筹企业境内上市，会同有关部门实施存托凭证机制扩容、“互换通”制度等，有序推进特定品种期货对外开放，有力促进境内外资本市场深度融通。

金融市场进一步开放的便利化举措，既提高了境内金融市场对境外投资者的吸引力，又便利了境内投资者“走出去”利用“两个市场、两种资源”。一方面，外资对华证券投资势头不减。截至2022年末，外资持有境内证券市值68205亿元人民币。其中，外资持有境内股票市值33242亿元人民币，占A股流通总市值的4.8%；外资持有境内债券市值34962亿元人民币，占境内债券托管总量的2.5%。另一方面，境内投资者有序开展境外证券投资。截至2022年末，境内投资者通过“港股通”持有境外证券市值19778亿元人民币。

下一步，国家外汇管理局将深入贯彻落实党中央、国务院决策部署，继续深化外汇管理改革，在切实维护外汇市场稳健运行和国家经济金融安全的基础上，稳妥有序推动金融市场双向高水平开放，稳步扩大规则、规制、管理、标准等制度型开放，提升跨境投融资便利化水平。

► 国际收支统计与监测

扩大国际收支数据供给，持续提高统计透明度

定期编制和发布国际收支平衡表、国际投资头寸表、对外证券投资资产、国际货物和服务贸易等各类国际收支数据；首次发布1950—1981年中国国际收支平衡表，更好满足数据使用者需求。细化发布中国银行业对外金融资产负债数据工具类别，贴合国际标准数据报送调整要求。与商务部、国家统计局联合发布《2021年度中国对外直接投资统计公报》。通过召开新闻发布会、配发答记者问和解读文章等方式，方便社会公众更好理解国际收支形势。

扎实开展国际收支统计制度建设

持续动态更新统计制度，夯实国际收支统计体系法治基础。修订发布《通过银行进行国际收支统计申报业务实施细则》，提高个人国际收支涉外收付款申报限额，进一步调整和明确国际收支统计申报要求，减轻主体统计申报负担；开展《通过银行进行国际收支统计申报业务指引》修订工作，实现制度规则跟随实践及时调整、切合实际便于操

作的目标。

持续推进国际收支统计方式改革

推进统计方式向从源头采集企业数据转型，加快申报主体扩容。新增1000家进出口企业参加贸易信贷统计调查；新增第二批1600家非金融企业开展对外金融资产负债及交易统计申报，并通过充分调研和培训指导，确定第三批纳入申报的约2600家非金融企业名单；制订中长期非金融企业申报扩容工作计划，确立2025年以前纳入1万家大型企业的工作目标，进一步丰富国际收支统计数据来源，提高数据质量。

坚持完善国际收支统计数据质量控制体系

综合运用系统核查与人工核查、非现场核查与现场核查，按月开展银行代客涉外收付款统计、对外金融资产负债及交易统计和贸易信贷统计调查的核查工作，组织全国性重要申报主体开展对外金融资产负债及交易统计申报自查和“回头看”，从源头上确保统计数据质量。与相关部门开展统计合作、

交流与数据比对，厘清口径差异，确保国际收支统计数据完整准确。

加强统计能力建设和前沿统计方法研究

深度参与国际收支统计规则治理体系。参加IMF国际收支统计委员会工作，参与《国际收支和国际投资头寸手册》修订与G20数据缺口新倡议（New DGI）弥合工作。切实加强国际收支条线统计能力建设，与IMF联合举办国际收支和国际投资头寸统计培训；举办12期“全国收支青年云共建直通车”视频培训；更新发布国际收支统计培训视频，更好服务各类申报主体。

做好国际收支统计监测和专题研究

不断拓宽全局视野，提升前瞻性预判水平，保持观察认识问题的专业视角和深度。密切跟踪国内外经济金融形势变化，高度重视宏观性、趋势性和突发性因素演变，及时监测评估国际收支运行状况，加强对主要渠

道和重点领域的专题研究，研提政策建议，为科学决策提供有力支持。

2023年国际收支统计与监测的主要思路

严格按照数据发布时间表，做好数据编制、发布和解读工作。持续推进统计制度建设和实施，修订并发布《通过银行进行国际收支统计申报业务指引（2023年版）》《对外金融资产负债及交易统计业务指引（2023年版）》《对外金融资产负债及交易统计核查规则（2023年版）》，夯实国际收支统计制度基础。积极参与全球国际收支统计规则治理，参加《国际收支和国际投资头寸手册》修订和G20数据缺口新倡议弥合工作，不断提升我国国际收支统计理论研究和实践水平。推进第三批2600家非金融企业纳入直接申报，加强对申报主体的宣传培训和业务指导。加强分支局统计条线能力建设，严把数据质量关。加强国内外统计合作，全面监测评估我国国际收支形势变化。

► 金融机构外汇业务监管

加强保险机构外汇业务监测管理

依法办理保险机构外汇业务市场准入退出，加强保险机构经常项目外汇资金监测分析。截至 2022 年末，全国共有 149 家保险机构获得经营外汇保险业务资格。

完善银行卡跨境交易管理

持续做好银行卡跨境异常交易监测，督导银行卡清算机构和发卡行强化合规展业，进一步提升银行卡跨境交易的合规性与便利性，切实落实反洗钱、反恐怖融资、反逃税监管有关要求。

2023年金融机构外汇业务监管的主要思路

组织银行外汇展业改革试点，推动银行外汇业务流程再造，建立事前事中事后全流程展业框架，形成“便利化”和“防风险”制度性安排。配套研究“尽职免责”工作机制，激励银行勤勉尽责、合规展业。完善保险公司合规经营管理，推动外汇保险市场健康有序发展。

► 外汇市场建设与发展

推动外汇市场高水平对外开放

优化境外机构投资者投资中国债券市场的汇率风险管理政策，进一步扩大境外机构投资者外汇套保渠道。会同中国人民银行延长银行间外汇市场交易时间，拓展境内外汇市场深度和广度，为全球投资者提供更多便利。

优化外汇市场基础设施建设

支持中国外汇交易中心完善银企外汇交易服务平台、推出银行间外币对差额交割远期交易，便利企业外汇交易和风险管理，丰富银行间外汇市场产品序列。支持上海清算所开展外币对交易中央对手清算业务，满足市场多样化清算结算需求。

进一步完善外汇市场监管

继续做好外汇市场监管能力建设，探索对金融机构外汇交易行为开展评估；积极支持和指导全国外汇市场自律机制履职，更好

发挥自律管理作用。

优化企业汇率风险管理服务

发布《国家外汇管理局关于进一步促进外汇市场服务实体经济有关措施的通知》及政策问答，创新外汇期权产品，扩大合作办理外汇衍生品业务范围。编发《企业汇率风险管理指引》。引导金融机构优化银行授信和保证金管理政策，积极推动政银企合作降低企业外汇套保成本，中国外汇交易中心免收中小微企业相关衍生品交易手续费。

2023年外汇市场建设与发展的主要思路

提升汇率风险中性理念宣传质效，引导金融机构持续提升中小微企业汇率避险服务水平。加快构建更加成熟的外汇市场制度体系，推进外汇市场监管能力建设，强化外汇交易行为监管，加强市场自律管理。支持金融机构创新产品，优化外汇市场基础设施服务。

扎实推动汇率风险管理，助力企业稳健经营

近年来，国家外汇管理局将做好企业汇率风险管理服务工作摆在更加重要的位置，在加大政策供给、发挥金融机构服务主体作用、强化中小微企业政策支持和提升宣传培训质效等方面持续发力，企业汇率避险能力得到有效提升，更好地适应了汇率双向波动。2022年，企业套保比率较2021年全年提升2.4个百分点至24%，处于历史最高水平。

加大政策供给力度，发挥政策支持和导向作用。一是出台促进外汇市场发展、改革和开放的政策措施。2022年5月20日，发布实施《国家外汇管理局关于进一步促进外汇市场服务实体经济有关措施的通知》，丰富外汇市场产品，扩大合作办理外汇衍生品业务范围，完善外汇市场基础设施建设，支持银行管理自身汇率风险。二是跨部门出台支持汇率避险的稳经济政策。5月26日，与商务部、中国人民银行联合印发《关于支持外经贸企业提升汇率风险管理能力的通知》，明确用好外经贸发展专项资金，提供汇率避险公共服务，鼓励多方合作降低企业特别是中小微企业的避险成本。

指导金融机构优化汇率避险服务，推动政策落地见效。一是优化线上交易设施。积极推动汇率避险业务的数字化转型，指导中国外汇交易中心完善银企外汇交易服务平台，推动银行有序推进外汇业务线上办理，多家银行已实现外汇即期和衍生品线上交易全覆盖。二是科技赋能新业态汇率避险。鼓励分局结合当地经济发展特色，引导外综服企业、采购平台与当地银行合作，推动小微企业和个体工商户办理汇率避险业务。三是积极拓展外汇套保“首办户”。各分局指导辖区银

行清单式推进“首办户”拓展，全国“首办户”超过3.3万家。

降低交易成本，加强对中小微企业汇率避险的支持力度。一是探索和推广汇率避险成本分担机制。中国外汇交易中心免收2022—2023年中小微企业外汇衍生品交易相关的银行间外汇市场交易手续费，2022年免收手续费超过1100万元人民币，对应约2.3万亿元人民币中小微企业外汇套保规模。二是引导银行优化中小微企业外汇衍生品授信和保证金管理。为缓解中小微企业资金压力，各银行有针对性地采取了专项授信、落地政府性融资担保增信业务、延长追保时限、免除缴纳保证金客户授信占用等多种方法，着力降低中小微企业准入门槛和套保成本。

全方位加强宣传和培训，从理念和实践两个维度提升企业汇率避险水平。一是编发《企业汇率风险管理指引》，详细介绍汇率风险中性内涵、企业汇率风险管理制度框架、外汇衍生品工具适用场景、套期保值会计使用等内容，为企业建立和完善汇率风险管理机制提供专业指导。二是常态化多角度组织宣传培训。线上线下多渠道开展多种形式的宣讲，推广普及汇率风险中性理念；分类做好定向宣传培训，激发重点目标群体参与汇率避险的意识和参与度；联合银行对企业开展“一对一”辅导，为企业量身定制汇率风险管理方案。

► 外汇检查与执法

2022年,国家外汇管理局坚持“零容忍”打击地下钱庄、跨境赌博、非法网络炒汇等非法跨境金融活动,有序开展各类金融机构专项检查,持续提升依法行政水平,有效维护外汇市场健康良性秩序。全年共查处外汇违规案件1000余起,处罚没款超过10亿元人民币,有力震慑各类违法违规主体,切实防范跨境资金异常流动风险。

对非法跨境金融活动保持高压打击,有效净化外汇市场环境

有力推动跨部门协同联动,系统提升非法跨境金融活动打击合力。全年配合公安机关破获重大地下钱庄案件近100起,查处交易对手案件560余起,处罚没款超过6亿元人民币;联合公安机关破获跨境赌博案件20余起,涉赌资金非法汇兑案件100余起,处罚没款超过3000万元人民币。

推进非现场检查能力建设,提高检查智能化精准化水平

升级外汇非现场检查系统,加强非现场检查重要基础设施建设。拓展关键数据源,

进一步夯实非现场分析数据基础。加强线索研判分析,充分发挥5家全国研判中心的辐射带动作用,有力支撑重点领域重大案件查处打击成效。

有序开展各类金融机构专项检查,防范化解跨境资金异常流动风险

统筹疫情防控和外汇检查工作,合理安排业务核查和执法检查项目,有序开展银行、证券公司、保险公司等各类市场主体专项检查,进一步实现检查对象类型全覆盖。对涉地下钱庄、虚假外商直接投资银行开展“以案倒查”,指导银行规范展业、防堵非法资金。全年共查处金融机构外汇违规案件200余起,处罚没款超1亿元人民币。

建立规范执法长效机制,提升依法行政水平

大力推动制度清理整合,修订《国家外汇管理局行政处罚办法》,印发新版执法文书式样,提升检查执法规范性水平。进一步规范处罚信息公开程序,提升外汇管理执法透明度和公信力。实现36家分局查审分离

试点全覆盖，外汇案件查案与审理、调查取证与处罚决定权力分离机制更加健全。

2023年外汇检查与执法的主要思路

坚持稳字当头，统筹发展和安全，推

动非现场监测分析更加精准，打击非法跨境金融活动更加有效，重点主体专项检查更加深入，执法权力行使更加规范，银行外汇展业试点稳妥有序，持续防范化解重大金融风险。

外汇非现场检查系统三期在全国推广上线

2022年，国家外汇管理局坚持以习近平新时代中国特色社会主义思想为指导，围绕防范外部冲击风险守好安全底线，强化金融科技赋能，组织完成外汇非现场检查系统三期升级与推广上线，进一步提升打击外汇领域违法违规行为的智能化和精准化水平。

融合应用人工智能与大数据技术，有效提升非现场检查智能化水平。一是搭建重要机构监测、关注数据研判、异常交易监测指标智能矩阵、异常交易特征库、主体概览、关联关系智能图谱六大模块，有效提升外汇违法违规行为分析效能。二是引入外部案件、负面信息、重要机构股权等外部数据，夯实数据分析基础。三是新增可视化功能，以图表、动画等形式直观、动态展示全国跨境资金流动、外汇案件查处等关键信息，增强功能性和实用性。

聚焦系统推广与应用实践，为精准打击外汇违法违规行为提供强力支撑。围绕新上线的智能化模块，结合案例应用场景，组织全国外汇非现场检查人员参训，促进系统推广应用。全国各级外汇管理部门积极依托系统功能，深挖外汇领域大要案件线索，已成功发现并查处多起涉税型地下钱庄、虚构贸易逃汇、虚假资本金骗补等非法跨境金融活动和外汇违法违规案件。外汇非现场检查系统三期已成为发现和查处大要案件的重要利器。

2023年，国家外汇管理局将深入学习贯彻党的二十大精神，认真履行外汇管理职责，深入实践金融科技赋能，不断提升外汇非现场检查监管能力和成效，切实维护外汇市场秩序，有效防范化解跨境资金流动风险。

► 外汇储备经营管理

积极稳妥应对各类风险挑战

密切跟踪研判国际政治经济形势变化，积极应对乌克兰危机、国际金融市场股债汇同步大幅下跌、新冠疫情持续等严峻挑战，稳健经营，全年外汇储备规模保持基本稳定。

推动经营管理能力稳步提升

动态优化货币和资产结构，稳步推进高质量多元分散配置，不断丰富风险管理工具箱，保持风险和收益的平衡，有力维护外汇储备资产安全、流动和保值增值。

稳慎把握多元化运用投资节奏

坚持商业化原则服务国家战略，稳中求进拓展多元化运用渠道，持续加强风险防范，切实履行出资人职责，推动股权投资机构合

规稳健经营。

持续推进机构和人才队伍建设

贯彻全球化集团化理念，优化全球一体化运营安排，不断完善内部管理和人才培养体系，夯实外汇储备高质量发展基础。

2023年外汇储备经营管理的主要思路

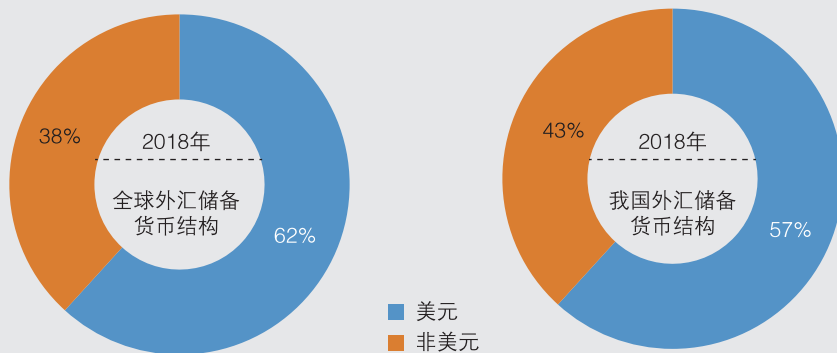
深入贯彻落实党的二十大精神，将保障外汇储备资产安全、流动和保值增值作为重中之重，系统推进专业化投资、科技化运营、市场化机构治理三大能力建设，推动外汇储备经营管理高质量发展，不断提升服务国家战略质量和水平，为全面建设社会主义现代化国家作出新的贡献。

外汇储备投资情况概览

外汇储备以安全、流动、保值增值为经营目标，将可持续作为长期目标。自1994年开始实行集中统一管理以来，始终坚持多元化、分散化投资原则，跨越市场周期，实现了稳定收益。外汇储备1999—2018年的二十年平均收益率为3.94%，2009—2018年的十年平均收益率为3.24%，在全球外汇储备管理机构中处于较好水平。



外汇储备货币结构比全球平均水平更为多元、分散。



注：全球外汇储备货币结构根据IMF公布的官方外汇储备货币构成(COFER)计算，其统计口径包括所有已披露具体币种的官方外汇储备。

► 外汇管理法治建设

持续提升外汇法规透明度和法治化水平

持续推进外汇管理条例修订工作，不断健全外汇管理法规制度体系。制定、修订9项规范性文件，完善境外机构投资者投资中国债券市场资金管理、境外机构境内发行债券资金管理，优化跨国公司本外币一体化资金池政策，推进高新技术和“专精特新”企业跨境投融资便利化。坚持整合清理外汇管理法规，每半年在国家外汇管理局官方网站更新现行有效外汇管理主要法规目录，持续提升外汇法规透明度。

持续推进外汇领域依法行政

编制并公布行政许可事项清单，将依法

设置的行政许可事项全部纳入清单管理，对清单内事项逐项编制行政许可实施规范及办事指南，明确许可条件、申请材料、中介服务等内容。强化行政执法制度建设，依法办理行政复议，全面推进外汇领域严格规范公正文明执法。

2023年外汇管理法治建设的主要思路

坚持以习近平法治思想为指导，围绕外汇管理中心工作，统筹外汇管理法规立改废释纂，加快重点领域立法，持续推进外汇管理规范性文件清理，更好发挥法治固根本稳预期利长远作用。

► 社会宣传与政务公开

加强外汇形势政策解读

加大主动发声力度，主要负责同志和相关负责同志出席新闻发布会 7 人次，并通过出席公开论坛、发表署名文章等形式，权威解读外汇形势和外汇管理政策。开展外汇便利化政策系列宣传，累计通过媒体、网站、微信公众号等发布宣传报道约 3000 条，进一步推动外汇便利化政策与市场主体“零距离”。积极利用新媒体提升外汇政策宣传成效，在国家外汇管理局政务微信公众号推出外汇助企纾困、企业汇率风险管理、国际收支统计申报等专题专栏宣传，以图文并茂、视频图解等形式扩大外汇知识普及惠及面。做好党的二十大相关宣传工作，开设“走中国特色金融发展之路·外汇这十年”专栏，介绍十年来外汇领域改革发展成效，持续展现外汇局系统学习宣传贯彻党的二十大精神生动实践。

及时准确发布外汇统计数据

发布《2022 年国家外汇管理局主要统计数据发布时间表》，并提供时间序列数据跨表查询服务。及时公布国际收支平衡表、

国际投资头寸表、全口径外债、银行结售汇、外汇储备等外汇统计数据，并通过新闻稿、答记者问加强外汇形势分析解读。发布《2021 年中国国际收支报告》《2022 年上半年中国国际收支报告》等，围绕外界关心的国际收支相关问题组织撰写专栏文章，引导公众客观准确全面看待外汇形势变化。

扎实推进政府信息公开

及时更新发布国家外汇管理局 2022 年预算及 2021 年决算、“三公”经费支出预决算情况、政府采购公开招标项目情况等相关信息，按时编制并发布 2021 年度政府信息公开工作报告，主动接受社会监督。优化政府信息公开专栏建设，集中公开并动态更新现行有效外汇相关规章和规范性文件，便利公众查询使用。全年共在国家外汇管理局政府网站公开信息 2407 条，政务微博、微信公开信息 1513 条，规范高效办理“我为政府网站找错”平台网民留言 17 件，回答各类网友提问约 6000 条。共受理政府信息公开申请 12 件，办结 9 件，均依法依规办理和答复。

圆满完成2022年“两会”建议和提案 办理工作

2022年，共办理全国人大建议和政协提案52件，主要涉及外汇市场建设、支持自由贸易试验区发展、推进跨境贸易投资便利化等，均如期完成答复。积极与代表委员沟通联系，深入分析研究建议提案中的新观点、新思路，推动外汇领域持续深化改革、提升外汇服务水平，更好满足人民群众多样

化的用汇需求，更好服务实体经济高质量发展。

2023年社会宣传与政务公开的主要思路

深入学习宣传贯彻党的二十大精神，继续做好外汇形势政策解读，加强与市场的沟通，及时回应市场关切。加强政府信息公开平台建设和管理，依法依规稳妥办理依申请公开。

► 网络安全与信息化建设

2022年，国家外汇管理局坚持以“科技赋能、数据赋能”为引擎驱动，持续深化“数字外管”和“安全外管”建设。一方面，围绕构建新发展格局，以中小企业为重点加快科技创新，切实服务外汇领域高水平开放和实体经济高质量发展；另一方面，贯彻总体国家安全观，统筹发展和安全，坚持系统观念和底线思维，着力防范化解相关风险，有效维护外汇管理安全生产及网络和数据安全。

丰富跨境金融服务平台应用场景，助力实体经济发展

积极开展“区块链+跨境金融”特色领域试点工作，在跨境金融服务平台上线海运费外汇支付便利化应用场景并在青岛等分局试点，建设中欧班列齐鲁号融资应用场景。截至2022年末，参与法人银行500多家，服务企业7.7万家，助力中小微企业获得融资金额超过2300亿美元、涉及付汇金额超过8300亿美元，切实缓解中小企业融资难、银行风控难问题。

科技赋能外汇管理改革，便利企业办理外汇业务

完善“智慧政务”相关功能，持续优化外汇局政务服务系统办事流程等，升级改造相关信息系统并上线，使企业足不出户就能办理大部分外汇行政许可事项，进一步提升外汇政务服务水平。上线合格境内有限合伙人（QDLP）、合格境外有限合伙人（QFLP）业务办理和境外放款宏观审慎管理，以及银行直接办理外债、担保登记等相关功能，推进跨境贸易投资高水平开放试点政策在海南自由贸易港等试点区域落地实施。

推进“数字外管”建设，提升外汇监管质效

对标高水平开放与国际接轨，建设完善对外金融资产负债及交易统计和国际收支报表编制系统。丰富金融机构数据采集，实现相关政策配套，推进外汇数据和信息共享。不断完善个人外汇业务系统、货物贸易外汇监测系统、资本项目信息系统监测分析功能，利用新技术推进非现场检查智能化，提升事中事后监管能

力。开展特殊机构代码自主赋码工作，规范赋码服务流程，夯实外汇数据基础。

筑牢“安全外管”防线，做好外汇安全保障工作

加强重要时点值班和值守，圆满完成党的二十大以及北京冬奥会、冬残奥会等重要保障时期网络安全和生产保障工作。常态化开展应急处置演练，不断提升系统自主运维水平，拓展分局和银行参与外汇业务系统日常运行监测的广度和深度。加强网络安全教育，强化网络安全风险防范和安全管理，切实提高网络安全综合防控能力。

2023年网络安全与信息化建设的主要思路

持续发挥“科技赋能、数据赋能”创新驱动，不断深化“数字外管、安全外管”建设，推进外汇管理“十四五”时期网络安全和信息化发展规划阶段性目标落地，有力支持外汇管理改革和高效监管。践行金融为民理念，深化拓展跨境金融服务平台应用，更好服务实体经济高质量发展。统筹发展和安全，强化外汇安全生产和网络安全、数据安全能力建设，开展常态化应急演练，严防各类风险隐患，坚决守住外汇领域安全生产和网络安全、数据安全底线。

► 国际交流与合作

稳妥有序开展国际交流交往

积极利用“云外事”形式参与全球经济金融治理体系改革，提升跨境金融治理合作水平。组织参加 G20、IMF、经济合作与发展组织、全球外汇市场委员会等线上会议，以及 IMF 第四条磋商工作。参与中韩自由贸易协定谈判工作。加强与各国金融监管机构、金融机构的沟通交流。

跟踪分析国际经济形势，加强国际经验研究借鉴

跟踪研究各国货币政策、全球通胀、中

美经贸等国际经济金融热点问题，强化国际形势分析研判。重点围绕资本项目开放评估和国别比较、各国外汇管理体制比较等开展课题研究，为外汇领域相关改革建言献策。

2023年国际交流与合作的主要思路

深入贯彻落实习近平外交思想，规范有序推进外事交流交往，深度参与全球经济金融治理体系改革。紧密围绕外汇管理改革中心任务，继续加强国际金融热点问题跟踪研究。

► 内部管理

推动党建工作高质量发展

深入学习贯彻习近平新时代中国特色社会主义思想 and 党的二十大精神,深刻领悟“两个确立”的决定性意义。扎实推进中央巡视整改,建立长效工作机制。强化理论武装,推动党史学习教育常态化长效化。加强“四强”党支部建设,增强基层党组织政治功能和组织功能。持续推动分支机构落实“一岗双责”,促进党建和业务融合发展,加强党建宣传工作。持续深化正风肃纪,强化日常监督和经常性警示教育,营造全面从严治党的氛围。巩固深化定点帮扶成效,扎实做好统战和群团工作。

加强干部人才队伍建设

认真贯彻落实新时代党的组织路线和全国组织部长会议精神,以巡视整改工作为抓手,围绕外汇管理高质量发展,坚持把政治标准放在首位,牢固树立选人用人正确导向,加大年轻干部培养使用力度,选优配强各级领导班子和领导干部。注重政治机关意识教育,增强教育培训工作的针对性和实效性。坚持严管和厚爱相结合,着力建设忠诚干净

担当的高素质、专业化外汇管理干部队伍。

强化重点领域审计监督

心怀“国之大者”,坚持防风险与促改革并举,围绕重大政策落实、内控制度执行、廉政风险防控等重点领域开展审计监督。强化政策落实跟踪审计,提升外汇管理对实体经济的支持力度,一体推进揭示问题、规范管理、深化改革,以高质量审计推动新时代外汇管理工作高质量发展。

进一步规范办公秩序

加强统筹协调和督促落实,确保党中央、国务院决策部署落地见效。落实新冠疫情防控各项要求,优化调整内部防控机制与举措,加强日常管理和后勤保障。巩固精文简会成果,持续改进调查研究,切实为基层松绑减负。高效完成会议组织、公文审核、值班应急等各项工作。持续加强保密制度建设,提升保密科技支撑能力。完善档案和印章管理,扎实做好信访工作。严格落实中央过“紧日子”要求,精打细算,厉行节约,保障重点

支出平稳有序。加强采购精细化管理，加大政府采购支持中小企业力度，提升政府采购工作实效。

不断提升退休干部管理服务水平

着力推进退休干部党建工作制度化建设，积极开展迎接党的二十大胜利召开系列活动，及时组织学习党的二十大精神。完善退休干部联系慰问工作机制，开展多种形式的走访慰问“送温暖”和集体活动，积极主动为退休干部办实事解难事。坚持做好各项疫情防控工作，全力保障退休干部身体健康安全。进一步加强退休干部学习阵地、活动阵地建设，开展退休干部管理服务平台建设推广工作，不断提升退休干部工作信息化、精准化、规范化水平。

持续提升保障水平和管理效能

贯彻落实习近平总书记对机关事务工作作出的“坚持勤俭办一切事业”重要指示精神，努力提升资产管理效能，厉行勤俭节约。结合资产清查，优化日常管理，加大调剂共享，压减办公用品，加强维修维保，强化账务核对，规范资产信息平台和数据，提升资产使用效率和信息化管理水平。坚持牢

牢把握资产保障的职能，不断提升保障水平和管理效能，推动机关事务工作高质量发展。

2023年内部管理的主要思路

坚持以习近平新时代中国特色社会主义思想为指导，严格落实新时代党的建设总要求，全面贯彻党的二十大精神，扎实开展学习贯彻习近平新时代中国特色社会主义思想主题教育，坚定不移深化全面从严治党，持续推动分支机构落实“一岗双责”，不断提高全系统党建工作质量。多措并举深化定点帮扶工作成效，助力实现乡村振兴。紧紧围绕外汇管理中心工作，加强综合协调和督促落实，切实发挥参谋助手作用。厉行节约，严控行政运行成本，保障重点项目支出，高效使用部门预算资金。强能力重规范，积极推动模范机关建设。以提升机关事务工作制度执行力为抓手，积极响应职工诉请求，持续做好住房保障、办公用品保障等，稳步推进华融办公区安全管理。厉行勤俭节约，提升资产管理精细化、规范化水平，严格财务预算管理。探索“智慧后勤”建设，扎实开展疫情防控及文印、餐饮、医疗、物业等各项服务保障工作，努力创建模范机关。

认真学习宣传贯彻党的二十大精神

按照党中央统一部署，国家外汇管理局把认真学习宣传贯彻党的二十大精神作为当前和今后一个时期的首要政治任务，紧紧围绕“七个聚焦”开展学习宣传，立足外汇管理改革发展推动贯彻落实，切实把全体党员干部的思想和行动统一到党的二十大精神上来。

提高站位加强筹划部署。党组书记、局长潘功胜主持召开党组扩大会议，传达学习习近平总书记在党的二十大上的系列重要讲话精神，专题学习《中共中央关于认真学习宣传贯彻党的二十大精神的决定》，充分认识学习宣传贯彻党的二十大精神重大意义，研究贯彻落实举措。结合外汇管理工作实际，印发《国家外汇管理局学习宣传贯彻党的二十大精神工作方案》，安排布置局机关、所属企事业单位、各分支机构学习宣传贯彻各项工作。将党的二十大精神学习宣传纳入2023年党建工作重要内容，作为党组理论学习中心组重点学习内容，推动各项工作走深走实。

多措并举推动学习贯彻。组织党员干部收看党的二十大开幕会现场直播，聆听习近平总书记所作报告，第一时间学习领会大会精神。党组成员认真学习《党的二十大精神宣讲提纲》，带头深入分管单位宣讲，参加讨论交流。组织党员干部认真学习党的二十大报告等权威读本，编印发下《党的二十大精神学习手册》。邀请中央宣讲团成员作宣讲报告，举办两期党员领导干部专题培训班，开展党的二十大精神线上答题活动，引导党员干部全面准确学习领会党的二十大精神。各级党组织通过“三会一课”、主题党日、青年理论学习小组学习等形式，原原本本学习党的二十大报告和《中国共产党章程》，丰富学习活动形式内

容，努力做到全面学习、全面把握、全面落实。

加强宣传营造浓厚氛围。党组书记、局长潘功胜作为中央金融系统代表团新闻发言人，参加党的二十大新闻中心第五场集体采访，解读我国金融工作取得的重大成就。在国家外汇管理局官方网站、微信公众号开设“走中国特色金融发展之路·外汇这十年”专栏，深入宣传十年来外汇管理改革发展成效。党的二十大召开后，通过国家外汇管理局官方网站、微信公众号、《党建通讯》、电子宣传栏等平台，刊播大会新闻报道、知识点解读以及全系统学习贯彻有关情况。积极向人民网、旗帜网等提供素材，对外开展宣传 40 余次，营造学习贯彻党的二十大精神浓厚氛围。

结合实际抓好贯彻落实。国家外汇管理局党组认真贯彻党的二十大精神，系统谋划 2023 年以及未来几年工作思路，着力提升跨境贸易和投融资便利化水平，稳步推进资本项目高水平开放，加强跨境资本流动宏观审慎和微观监管，完善外汇储备经营管理，维护外汇市场稳定和国家经济金融安全。党组成员结合 2022 年度民主生活会，通过开展专题调研、参加党组理论学习中心组学习研讨等方式，深入思考分管业务条线贯彻落实党的二十大精神工作安排，努力推动党的二十大精神在外汇领域落实落细。

扎实推进中央巡视整改

根据党中央统一部署，国家外汇管理局党组坚持把中央巡视整改作为重要政治任务，围绕重点难点问题，全面深入推进整改落实，取得积极成效。

深化思想认识，提高政治站位。深入学习贯彻习近平总书记在听取十九届中央第八轮巡视汇报时的重要讲话和关于巡视整改工作的重要讲话精神，深刻把握“五个强化”“四个融入”和“地毯式”整改的工作要求，强化抓好巡视整改的政治自觉、思想自觉、行动自觉。党组深刻认识到，抓好巡视整改是做到“两个维护”、贯彻落实党中央决策部署的具体化，是落实全面从严治党主体责任的具体化，也是加强领导班子和干部队伍建设、强化政治机关意识、推动外汇管理深化改革和高质量发展的有利契机，必须以高度负责的政治态度，做好巡视“后半篇文章”，坚定不移走中国特色金融发展之路。

加强统筹谋划，周密部署任务。成立党组巡视整改工作领导小组及办公室，党组书记、局长潘功胜担任领导小组组长兼办公室主任，抽调业务骨干集中办公，负责巡视整改日常工作。强化组织领导，召开巡视整改工作领导小组及办公室会议、党组扩大会议 37 次，学习领会上级部署要求，研究推进巡视整改工作。制订周密完善的整改工作方案和精细明确的问题清单、任务清单、责任清单，多次研究讨论，确保整改措施具体清晰、可操作、可核验，最终确定 353 项整改措施，逐项明确责任党组成员、落实单位和完成时限，扎实推进整改落实。选人用人专项检查反馈问题整改工作一并推进。召开专题会议，部署分支机构落实巡视整改任务，做到全系统整改工作同步开展。

党组带头示范，认真履行责任。潘功胜同志对标对表党中央要求，对巡视整改工作负总责、亲自抓，自觉从本级、本人改起，推动整改措施落实见效。主动认领巡视反馈问题和选人用人专项检查反馈问题，带头领办重点难点问题。党组成员各自建立巡视整改任务“一本台账”，认真履行“一岗双责”，严格审核分管单位整改工作方案，推动职责范围内整改任务落实。召开党组巡视整改专题民主生活会，检视差距不足，深入剖析原因，明确改进措施。集中整改期间，党组分3批逐一听取各单位整改进展情况汇报，调度巡视整改工作，传导责任压力。2022年7月至8月，组织对总局13家单位和13家分局开展专项监督和专项巡视；11月，再次组织对总局各单位整改情况开展成效评估并“一对一”反馈意见，督导整改落实。

紧盯重点问题，扎实推进整改。针对巡视反馈问题，突出重点、举一反三、真改实改。深入学习贯彻习近平新时代中国特色社会主义思想，推动构建与新发展格局相适应的外汇管理体制机制；着力满足人民群众多样化外汇需求，提升跨境贸易和投融资便利化水平；有效防范化解外汇领域风险隐患，深化外汇领域改革开放；落实管党治党政治责任，推动全面从严治党向纵深发展；加强领导班子和干部人才队伍建设，为外汇管理事业发展提供坚强组织保障。认真开展违反中央八项规定精神典型问题专项治理，政商“旋转门”、“逃逸式辞职”等专项整治，组织分支机构围绕行政许可、检查处罚、信息系统管理、内控制度建设等开展风险排查，推动整改落实。坚持“当下改”和“长久立”相结合，对列入长期整改的任务，建立长效机制，紧盯不放、久久为功。落实“机构不撤、人员不散、力度不减”要求，整改办公室坚持常态化工作，持续督促推进整改。

以高质量经济责任审计助力外汇管理改革高质量发展

2022年，国家外汇管理局以习近平新时代中国特色社会主义思想为指导，认真贯彻落实中央审计委员会会议精神，突出盯住“关键少数”，首次与中国人民银行联合开展省级分支机构“一把手”经济责任审计。经济责任审计覆盖黑龙江、湖南、宁夏、青海、深圳、青岛、厦门7家分局，切实担负起促进经济高质量发展、促进全面深化改革、促进权力规范运行、促进反腐倡廉的监督责任。

聚焦权力规范运行，促进分支机构“一把手”高效规范履行区域外汇监管职责。经济责任审计调阅行政许可业务4万余笔，做到应审尽审、全面覆盖。坚持突出重点，对业务量大、廉政风险较高的重点对象以及行政许可、检查执法等重点环节加强审计监督，确保权力运行可查询、可追溯。发放内部员工调查问卷，多视角评估“一把手”履职情况，营造外汇管理系统良好政治生态。

聚焦服务实体经济，激励分支机构“一把手”积极作为践行金融为民初心使命。经济责任审计发放银企问卷近700份，评估核查经常项目便利化业务6500余笔，资本项目便利化业务2300余笔，抽查外汇“网上办”业务2万余笔，以提升市场主体满意度与获得感为重点，精准揭示政策措施贯彻执行中存在的问题，提出强化落实与政策改进建议。

聚焦防范化解风险，协助分支机构“一把手”守好区域跨境资金流动风险底线。经济责任审计重点关注疫情叠加国际地缘政治冲突背景下跨境资本异常流动等外部风险的防范情况以及行政许可、事中事后监管、检查处罚、信息数据安全等环节内部风险的管理情况。对影

响跨境资金流动较大的高风险业务加强跟踪监控，以跨境收支“真实性管理”为原则，促进分支机构强化微观监管能力，坚决守住不发生系统性金融风险的底线。

聚焦审计整改落实，督促分支机构“一把手”标本兼治不断完善内部管理。召开2次经济责任审计整改专题会议，要求把审计整改作为考验领导干部履职担当的“试金石”、检验“一岗双责”的重要标尺，层层落实传导好整改责任，有效发挥审计监督遏制治本作用，以审促改、以审促建、以审促治，为外汇管理事业健康发展提供坚强保障。

► 外汇统计数据

表S1 2022年中国国际收支平衡表

		单位：亿美元	
项目	金额	项目	金额
1. 经常账户	4019	贷方	50
贷方	39508	借方	-39
借方	-35489	1.A.b.8 知识产权使用费	-312
1.A 货物和服务	5763	贷方	133
贷方	37158	借方	-445
借方	-31395	1.A.b.9 电信、计算机和信息服务	178
1.A.a 货物	6686	贷方	557
贷方	33469	借方	-379
借方	-26782	1.A.b.10 其他商业服务	419
1.A.b 服务	-923	贷方	944
贷方	3690	借方	-525
借方	-4613	1.A.b.11 个人、文化和娱乐服务	-12
1.A.b.1 加工服务	135	贷方	14
贷方	143	借方	-26
借方	-8	1.A.b.12 别处未提及的政府服务	-19
1.A.b.2 维护和维修服务	39	贷方	17
贷方	83	借方	-36
借方	-43	1.B 初次收入	-1936
1.A.b.3 运输	-224	贷方	1902
贷方	1465	借方	-3839
借方	-1689	1.B.1 雇员报酬	63
1.A.b.4 旅行	-1052	贷方	204
贷方	96	借方	-141
借方	-1148	1.B.2 投资收益	-2031
1.A.b.5 建设	67	贷方	1658
贷方	143	借方	-3689
借方	-76	1.B.3 其他初次收入	32
1.A.b.6 保险和养老金服务	-153	贷方	41
贷方	45	借方	-9
借方	-198	1.C 二次收入	191
1.A.b.7 金融服务	11	贷方	447

表S1 (续完)

项目	金额	项目	金额
借方	-256	2.2.1.1.2.b.2 关联企业债务	195
1.C.1 个人转移	15	2.2.1.2 证券投资	-2811
贷方	57	2.2.1.2.1 资产	-1732
借方	-42	2.2.1.2.1.1 股权	-477
1.C.2 其他二次收入	176	2.2.1.2.1.2 债券	-1255
贷方	390	2.2.1.2.2 负债	-1079
借方	-214	2.2.1.2.2.1 股权	344
2. 资本和金融账户	-3113	2.2.1.2.2.2 债券	-1423
2.1 资本账户	-3	2.2.1.3 金融衍生工具	-58
贷方	2	2.2.1.3.1 资产	27
借方	-5	2.2.1.3.2 负债	-85
2.2 金融账户	-3110	2.2.1.4 其他投资	454
资产	-2815	2.2.1.4.1 资产	1386
负债	-294	2.2.1.4.1.1 其他股权	-2
2.2.1 非储备性质的金融账户	-2110	2.2.1.4.1.2 货币和存款	125
资产	-1816	2.2.1.4.1.3 贷款	1011
负债	-294	2.2.1.4.1.4 保险和养老金	-56
2.2.1.1 直接投资	305	2.2.1.4.1.5 贸易信贷	103
2.2.1.1.1 资产	-1497	2.2.1.4.1.6 其他	204
2.2.1.1.1.1 股权	-820	2.2.1.4.2 负债	-932
2.2.1.1.1.2 关联企业债务	-677	2.2.1.4.2.1 其他股权	0
2.2.1.1.1.1.a 金融部门	-364	2.2.1.4.2.2 货币和存款	-528
2.2.1.1.1.1.a.1 股权	-308	2.2.1.4.2.3 贷款	-178
2.2.1.1.1.1.a.2 关联企业债务	-56	2.2.1.4.2.4 保险和养老金	25
2.2.1.1.1.1.b 非金融部门	-1133	2.2.1.4.2.5 贸易信贷	-314
2.2.1.1.1.1.b.1 股权	-512	2.2.1.4.2.6 其他	64
2.2.1.1.1.1.b.2 关联企业债务	-621	2.2.1.4.2.7 特别提款权	0
2.2.1.1.1.2 负债	1802	2.2.2 储备资产	-1000
2.2.1.1.1.2.1 股权	1597	2.2.2.1 货币黄金	-35
2.2.1.1.1.2.2 关联企业债务	205	2.2.2.2 特别提款权	19
2.2.1.1.1.2.a 金融部门	125	2.2.2.3 在国际货币基金组织的储备头寸	-2
2.2.1.1.1.2.a.1 股权	116	2.2.2.4 外汇储备	-982
2.2.1.1.1.2.a.2 关联企业债务	10	2.2.2.5 其他储备资产	0
2.2.1.1.1.2.b 非金融部门	1677	3. 净误差与遗漏	-906
2.2.1.1.1.2.b.1 股权	1481		

表S2 1990—2022年中国国际收支概览表

(1)

单位：亿美元

项目	1990	1991	1992	1993	1994
1. 经常账户	120	133	64	-119	77
贷方	525	602	736	800	1121
借方	-405	-469	-672	-919	-1045
1.A 货物和服务	107	116	50	-118	74
贷方	491	555	668	743	1046
借方	-385	-439	-618	-861	-973
1.A.a 货物	70	62	19	-143	35
贷方	411	460	543	597	844
借方	-341	-398	-524	-740	-810
1.A.b 服务	37	54	31	25	39
贷方	81	95	126	146	202
借方	-44	-41	-94	-120	-163
1.B 初次收入	11	8	2	-13	-10
贷方	30	37	56	44	57
借方	-20	-29	-53	-57	-68
1.C 二次收入	3	8	12	12	13
贷方	4	9	12	13	18
借方	-1	-1	-1	-1	-4
2. 资本和金融账户	-89	-65	19	217	21
2.1 资本账户	0	0	0	0	0
贷方	0	0	0	0	0
借方	0	0	0	0	0
2.2 金融账户	-89	-65	19	217	21
资产	-138	-160	-59	-109	-367
负债	49	94	77	326	389
2.2.1 非储备性质的金融账户	-28	46	-3	235	326
资产	-77	-49	-80	-91	-62
负债	49	94	77	326	389
2.2.1.1 直接投资	27	35	72	231	318
2.2.1.1.1 资产	-8	-9	-40	-44	-20
2.2.1.1.2 负债	35	44	112	275	338
2.2.1.2 证券投资	-2	2	-1	31	35
2.2.1.2.1 资产	-2	-3	-5	-6	-4
2.2.1.2.2 负债	0	6	4	36	39
2.2.1.3 金融衍生工具	0	0	0	0	0
2.2.1.3.1 资产	0	0	0	0	0
2.2.1.3.2 负债	0	0	0	0	0
2.2.1.4 其他投资	-52	9	-74	-27	-27
2.2.1.4.1 资产	-66	-36	-35	-41	-38
2.2.1.4.2 负债	14	45	-38	14	12
2.2.2 储备资产	-61	-111	21	-18	-305
3. 净误差与遗漏	-31	-68	-83	-98	-98

(2)

单位：亿美元

项目 \ 年份	1995	1996	1997	1998	1999
1. 经常账户	16	72	370	315	211
贷方	1389	1645	1986	1990	2124
借方	-1373	-1573	-1617	-1675	-1913
1.A 货物和服务	120	176	428	438	306
贷方	1319	1548	1874	1888	1987
借方	-1199	-1373	-1446	-1449	-1681
1.A.a 货物	128	122	366	456	329
贷方	1074	1268	1532	1637	1693
借方	-947	-1147	-1167	-1181	-1364
1.A.b 服务	-8	54	63	-18	-23
贷方	244	280	342	251	294
借方	-252	-226	-280	-268	-317
1.B 初次收入	-118	-124	-110	-166	-145
贷方	52	73	57	56	83
借方	-170	-198	-167	-222	-228
1.C 二次收入	14	21	51	43	49
贷方	18	24	55	47	54
借方	-4	-2	-3	-4	-4
2. 资本和金融账户	162	83	-147	-127	-33
2.1 资本账户	0	0	0	0	0
贷方	0	0	0	0	0
借方	0	0	0	0	0
2.2 金融账户	162	83	-147	-127	-33
资产	-247	-357	-788	-479	-452
负债	409	440	641	352	419
2.2.1 非储备性质的金融账户	387	400	210	-63	52
资产	-22	-40	-431	-415	-367
负债	409	440	641	352	419
2.2.1.1 直接投资	338	381	417	411	370
2.2.1.1.1 资产	-20	-21	-26	-26	-18
2.2.1.1.2 负债	358	402	442	438	388
2.2.1.2 证券投资	8	17	69	-37	-112
2.2.1.2.1 资产	1	-6	-9	-38	-105
2.2.1.2.2 负债	7	24	78	1	-7
2.2.1.3 金融衍生工具	0	0	0	0	0
2.2.1.3.1 资产	0	0	0	0	0
2.2.1.3.2 负债	0	0	0	0	0
2.2.1.4 其他投资	40	2	-276	-437	-205
2.2.1.4.1 资产	-3	-13	-396	-350	-244
2.2.1.4.2 负债	43	15	120	-86	39
2.2.2 储备资产	-225	-317	-357	-64	-85
3. 净误差与遗漏	-178	-155	-223	-187	-178

(3)

单位：亿美元

项目 \ 年份	2000	2001	2002	2003	2004
1. 经常账户	204	174	354	431	689
贷方	2725	2906	3551	4825	6522
借方	-2521	-2732	-3197	-4395	-5833
1.A 货物和服务	288	281	374	358	512
贷方	2531	2721	3330	4480	6074
借方	-2243	-2440	-2956	-4121	-5562
1.A.a 货物	299	282	377	398	514
贷方	2181	2329	2868	3966	5349
借方	-1881	-2047	-2491	-3568	-4835
1.A.b 服务	-11	-1	-3	-40	-2
贷方	350	392	462	513	725
借方	-362	-393	-465	-553	-727
1.B 初次收入	-147	-192	-149	-102	-51
贷方	126	94	83	161	206
借方	-272	-286	-233	-263	-257
1.C 二次收入	63	85	130	174	229
贷方	69	91	138	185	243
借方	-5	-6	-8	-10	-14
2. 资本和金融账户	-86	-125	-432	-513	-819
2.1 资本账户	0	-1	0	0	-1
贷方	0	0	0	0	0
借方	0	-1	0	0	-1
2.2 金融账户	-86	-125	-432	-512	-818
资产	-666	-541	-932	-1212	-1916
负债	580	416	500	699	1098
2.2.1 非储备性质的金融账户	20	348	323	549	1082
资产	-561	-67	-177	-150	-16
负债	580	416	500	699	1098
2.2.1.1 直接投资	375	374	468	494	601
2.2.1.1.1 资产	-9	-69	-25	0	-20
2.2.1.1.2 负债	384	442	493	495	621
2.2.1.2 证券投资	-40	-194	-103	114	197
2.2.1.2.1 资产	-113	-207	-121	30	65
2.2.1.2.2 负债	73	12	18	84	132
2.2.1.3 金融衍生工具	0	0	0	0	0
2.2.1.3.1 资产	0	0	0	0	0
2.2.1.3.2 负债	0	0	0	0	0
2.2.1.4 其他投资	-315	169	-41	-60	283
2.2.1.4.1 资产	-439	208	-31	-180	-61
2.2.1.4.2 负债	123	-39	-10	120	345
2.2.2 储备资产	-105	-473	-755	-1061	-1901
3. 净误差与遗漏	-118	-49	78	82	130

(4)

单位：亿美元

项目 \ 年份	2005	2006	2007	2008	2009	2010
1. 经常账户	1324	2318	3532	4206	2433	2378
贷方	8403	10779	13842	16622	14136	18484
借方	-7080	-8460	-10310	-12417	-11703	-16105
1.A 货物和服务	1246	2089	3080	3488	2201	2230
贷方	7733	9917	12581	14979	12627	16564
借方	-6487	-7828	-9500	-11490	-10425	-14334
1.A.a 货物	1243	2068	3028	3445	2355	2381
贷方	6890	8887	11227	13346	11191	14781
借方	-5647	-6820	-8199	-9901	-8836	-12400
1.A.b 服务	3	21	52	44	-153	-151
贷方	843	1030	1353	1633	1436	1783
借方	-840	-1008	-1301	-1589	-1589	-1934
1.B 初次收入	-161	-51	80	286	-85	-259
贷方	393	546	835	1118	1083	1424
借方	-554	-597	-754	-832	-1168	-1683
1.C 二次收入	239	281	371	432	317	407
贷方	277	316	426	526	426	495
借方	-39	-35	-55	-94	-110	-88
2. 资本和金融账户	-1553	-2355	-3665	-4394	-2019	-1849
2.1 资本账户	41	40	31	31	39	46
贷方	42	41	33	33	42	48
借方	-1	-1	-2	-3	-3	-2
2.2 金融账户	-1594	-2395	-3696	-4425	-2058	-1895
资产	-3352	-4519	-6371	-6087	-4283	-6536
负债	1758	2124	2676	1662	2225	4641
2.2.1 非储备性质的金融账户	912	453	911	371	1945	2822
资产	-845	-1671	-1764	-1291	-280	-1819
负债	1758	2124	2676	1662	2225	4641
2.2.1.1 直接投资	904	1001	1391	1148	872	1857
2.2.1.1.1 资产	-137	-239	-172	-567	-439	-580
2.2.1.1.2 负债	1041	1241	1562	1715	1311	2437
2.2.1.2 证券投资	-47	-684	164	349	271	240
2.2.1.2.1 资产	-262	-1113	-45	252	-25	-76
2.2.1.2.2 负债	214	429	210	97	296	317
2.2.1.3 金融衍生工具	0	0	0	0	0	0
2.2.1.3.1 资产	0	0	0	0	0	0
2.2.1.3.2 负债	0	0	0	0	0	0
2.2.1.4 其他投资	56	136	-644	-1126	803	724
2.2.1.4.1 资产	-447	-319	-1548	-976	184	-1163
2.2.1.4.2 负债	502	455	904	-150	619	1887
2.2.2 储备资产	-2506	-2848	-4607	-4795	-4003	-4717
3. 净误差与遗漏	229	36	133	188	-414	-529

(5)

单位：亿美元

项目	2011	2012	2013	2014	2015	2016
1. 经常账户	1361	2154	1482	2360	2930	1913
贷方	22087	23933	25927	27434	26199	24555
借方	-20726	-21779	-24445	-25074	-23269	-22641
1.A 货物和服务	1819	2318	2354	2213	3579	2557
贷方	20089	21751	23556	24629	23602	21979
借方	-18269	-19432	-21202	-22416	-20023	-19422
1.A.a 货物	2287	3116	3590	4350	5762	4889
贷方	18078	19735	21486	22438	21428	19895
借方	-15791	-16619	-17896	-18087	-15666	-15006
1.A.b 服务	-468	-797	-1236	-2137	-2183	-2331
贷方	2010	2016	2070	2191	2174	2084
借方	-2478	-2813	-3306	-4329	-4357	-4415
1.B 初次收入	-703	-199	-784	133	-522	-549
贷方	1443	1670	1840	2394	2238	2267
借方	-2146	-1869	-2624	-2261	-2760	-2815
1.C 二次收入	245	34	-87	14	-126	-95
贷方	556	512	532	411	359	309
借方	-311	-477	-619	-397	-486	-404
2. 资本和金融账户	-1223	-1283	-853	-1692	-912	272
2.1 资本账户	54	43	31	0	3	-3
贷方	56	45	45	19	5	3
借方	-2	-3	-14	-20	-2	-7
2.2 金融账户	-1278	-1326	-883	-1691	-915	276
资产	-6136	-3996	-6517	-5806	95	-2320
负债	4858	2670	5633	4115	-1010	2596
2.2.1 非储备性质的金融账户	2600	-360	3430	-514	-4345	-4161
资产	-2258	-3030	-2203	-4629	-3335	-6756
负债	4858	2670	5633	4115	-1010	2596
2.2.1.1 直接投资	2317	1763	2180	1450	681	-417
2.2.1.1.1 资产	-484	-650	-730	-1231	-1744	-2164
2.2.1.1.2 负债	2801	2412	2909	2681	2425	1747
2.2.1.2 证券投资	196	478	529	824	-665	-523
2.2.1.2.1 资产	62	-64	-54	-108	-732	-1028
2.2.1.2.2 负债	134	542	582	932	67	505
2.2.1.3 金融衍生工具	0	0	0	0	-21	-54
2.2.1.3.1 资产	0	0	0	0	-34	-65
2.2.1.3.2 负债	0	0	0	0	13	12
2.2.1.4 其他投资	87	-2601	722	-2788	-4340	-3167
2.2.1.4.1 资产	-1836	-2317	-1420	-3289	-825	-3499
2.2.1.4.2 负债	1923	-284	2142	502	-3515	332
2.2.2 储备资产	-3878	-966	-4314	-1178	3429	4437
3. 净误差与遗漏	-138	-871	-629	-669	-2018	-2186

(6)

单位：亿美元

项目 \ 年份	2017	2018	2019	2020	2021	2022
1. 经常账户	1887	241	1029	2488	3529	4019
贷方	27471	29473	29304	30204	39313	39508
借方	-25585	-29231	-28275	-27716	-35785	-35489
1.A 货物和服务	2170	879	1318	3586	4615	5763
贷方	24293	26510	26310	27389	35552	37158
借方	-22123	-25631	-24992	-23803	-30937	-31395
1.A.a 货物	4759	3801	3930	5111	5627	6686
贷方	22162	24174	23866	25100	32158	33469
借方	-17403	-20374	-19936	-19989	-26531	-26782
1.A.b 服务	-2589	-2922	-2611	-1525	-1012	-923
贷方	2131	2336	2444	2289	3394	3690
借方	-4720	-5257	-5055	-3814	-4406	-4613
1.B 初次收入	-165	-614	-392	-1182	-1245	-1936
贷方	2897	2685	2735	2455	3273	1902
借方	-3062	-3299	-3127	-3637	-4518	-3839
1.C 二次收入	-119	-24	103	85	159	191
贷方	282	278	259	360	488	447
借方	-400	-302	-157	-276	-329	-256
2. 资本和金融账户	179	1532	263	-901	-2184	-3113
2.1 资本账户	-1	-6	-3	-1	1	-3
贷方	2	3	2	2	3	2
借方	-3	-9	-5	-2	-2	-5
2.2 金融账户	180	1538	266	-900	-2185	-3110
资产	-4239	-3620	-2605	-6752	-8949	-2815
负债	4419	5158	2871	5852	6764	-294
2.2.1 非储备性质的金融账户	1095	1727	73	-611	-303	-2110
资产	-3324	-3432	-2798	-6463	-7067	-1816
负债	4419	5158	2871	5852	6764	-294
2.2.1.1 直接投资	278	923	503	994	1653	305
2.2.1.1.1 资产	-1383	-1430	-1369	-1537	-1788	-1497
2.2.1.1.2 负债	1661	2354	1872	2531	3441	1802
2.2.1.2 证券投资	295	1069	579	955	514	-2811
2.2.1.2.1 资产	-948	-535	-894	-1512	-1253	-1732
2.2.1.2.2 负债	1243	1604	1474	2468	1766	-1079
2.2.1.3 金融衍生工具	4	-62	-24	-108	102	-58
2.2.1.3.1 资产	15	-48	14	-51	171	27
2.2.1.3.2 负债	-12	-13	-37	-58	-68	-85
2.2.1.4 其他投资	519	-204	-985	-2452	-2572	454
2.2.1.4.1 资产	-1008	-1418	-549	-3363	-4197	1386
2.2.1.4.2 负债	1527	1214	-437	911	1625	-932
2.2.2 储备资产	-915	-189	193	-289	-1882	-1000
3. 净误差与遗漏	-2066	-1774	-1292	-1588	-1345	-906

表S3 2004—2022年中国国际投资头寸表

单位：亿美元

项目	年份					
	2004年末	2005年末	2006年末	2007年末	2008年末	2009年末
净头寸	2408	3572	5187	9524	13926	13044
资产	9362	12315	17009	24421	29661	34549
1 直接投资	596	725	1009	1411	1948	2630
1.1 股权	583	671	812	1142	1481	1758
1.2 关联企业债务	13	54	197	269	468	872
1.a 金融部门	—	—	—	—	—	—
1.a.1 股权	—	—	—	—	—	—
1.a.2 关联企业债务	—	—	—	—	—	—
1.b 非金融部门	—	—	—	—	—	—
1.b.1 股权	—	—	—	—	—	—
1.b.2 关联企业债务	—	—	—	—	—	—
2 证券投资	922	1170	2654	2854	2527	2435
2.1 股权	2	2	16	204	216	553
2.2 债券	920	1167	2637	2650	2311	1882
3 金融衍生工具	0	0	0	0	0	0
4 其他投资	1658	2164	2539	4683	5523	4952
4.1 其他股权	0	0	0	0	0	0
4.2 货币和存款	553	675	736	1380	1529	1310
4.3 贷款	590	719	670	888	1071	974
4.4 保险和养老金	0	0	0	0	0	0
4.5 贸易信贷	432	661	922	1160	1102	1444
4.6 其他	83	109	210	1255	1821	1224
5 储备资产	6186	8257	10808	15473	19662	24532
5.1 货币黄金	41	42	123	170	169	371
5.2 特别提款权	12	12	11	12	12	125
5.3 国际货币基金组织的储备头寸	33	14	11	8	20	44
5.4 外汇储备	6099	8189	10663	15282	19460	23992
5.5 其他储备资产	0	0	0	0	0	0
负债	6954	8744	11822	14898	15735	21505
1 直接投资	3690	4715	6144	7037	9155	13148
1.1 股权	3381	4367	5731	6527	8527	12284
1.2 关联企业债务	309	349	413	510	628	864
1.a 金融部门	—	—	—	—	—	—
1.a.1 股权	—	—	—	—	—	—
1.a.2 关联企业债务	—	—	—	—	—	—
1.b 非金融部门	—	—	—	—	—	—
1.b.1 股权	—	—	—	—	—	—
1.b.2 关联企业债务	—	—	—	—	—	—
2 证券投资	994	1353	2527	4083	2784	3941
2.1 股权	860	1224	2385	3907	2612	3789
2.2 债券	133	130	142	176	172	152
3 金融衍生工具	0	0	0	0	0	0
4 其他投资	2271	2675	3152	3778	3796	4416
4.1 其他股权	0	0	0	0	0	0
4.2 货币和存款	381	484	595	791	918	937
4.3 贷款	880	870	985	1033	1030	1636
4.4 保险和养老金	0	0	0	0	0	0
4.5 贸易信贷	809	1063	1196	1487	1296	1617
4.6 其他	200	257	377	467	552	227
4.7 特别提款权	0	0	0	0	0	0

表S3 (续表)

项目	年份					
	2010年末	2011年末	2012年末	2013年末	2014年末	2015年末
净头寸	14841	15348	16781	18184	16103	16989
资产	41424	47551	52353	60205	64839	62232
1 直接投资	3393	4435	5519	6913	9225	11560
1.1 股权	2343	3312	4117	5002	7807	9725
1.2 关联企业债务	1050	1123	1402	1911	1418	1836
1.a 金融部门	—	—	—	—	—	—
1.a.1 股权	—	—	—	—	—	—
1.a.2 关联企业债务	—	—	—	—	—	—
1.b 非金融部门	—	—	—	—	—	—
1.b.1 股权	—	—	—	—	—	—
1.b.2 关联企业债务	—	—	—	—	—	—
2 证券投资	2586	2063	2428	2620	2683	2685
2.1 股权	645	883	1320	1566	1670	1692
2.2 债券	1941	1180	1108	1055	1012	993
3 金融衍生工具	0	0	0	0	0	36
4 其他投资	6304	8495	10527	11867	13938	13889
4.1 其他股权	0	0	0	0	0	1
4.2 货币和存款	2051	2942	3906	3751	4453	3598
4.3 贷款	1174	2232	2778	3089	3747	4569
4.4 保险和养老金	0	0	0	0	0	172
4.5 贸易信贷	2060	2769	3387	3990	4677	5137
4.6 其他	1018	552	457	1038	1061	412
5 储备资产	29142	32558	33879	38804	38993	34061
5.1 货币黄金	481	530	567	408	401	602
5.2 特别提款权	123	119	114	112	105	103
5.3 国际货币基金组织的储备头寸	64	98	82	71	57	45
5.4 外汇储备	28473	31811	33116	38213	38430	33304
5.5 其他储备资产	0	0	0	0	0	7
负债	26583	32203	35573	42021	48736	45243
1 直接投资	15696	19069	20680	23312	25991	26963
1.1 股权	14711	17842	19425	22149	24076	24962
1.2 关联企业债务	985	1227	1255	1163	1915	2002
1.a 金融部门	—	—	—	—	—	—
1.a.1 股权	—	—	—	—	—	—
1.a.2 关联企业债务	—	—	—	—	—	—
1.b 非金融部门	—	—	—	—	—	—
1.b.1 股权	—	—	—	—	—	—
1.b.2 关联企业债务	—	—	—	—	—	—
2 证券投资	4514	4227	5467	5985	8343	8583
2.1 股权	4336	3856	4724	5097	6893	6384
2.2 债券	178	371	742	889	1449	2200
3 金融衍生工具	0	0	0	0	0	53
4 其他投资	6373	8907	9426	12724	14402	9643
4.1 其他股权	0	0	0	0	0	0
4.2 货币和存款	1650	2477	2446	3466	5030	3267
4.3 贷款	2389	3724	3680	5642	5720	3293
4.4 保险和养老金	0	0	0	0	0	93
4.5 贸易信贷	2112	2492	2915	3365	3344	2721
4.6 其他	222	106	278	144	207	172
4.7 特别提款权	0	107	107	108	101	97

表S3 (续表)

项目	年份						
	2016年末	2017年末	2018年末	2019年末	2020年末	2021年末	2022年末
净头寸	19849	20652	21075	22996	22868	21861	25313
资产	65788	71915	74327	78464	88791	95216	92580
1 直接投资	14237	18450	20015	22366	25807	27852	27950
1.1 股权	11938	15949	17023	19341	22638	24896	24307
1.2 关联企业债务	2300	2501	2993	3026	3169	2955	3643
1.a 金融部门	—	2371	2518	2839	3103	3724	3912
1.a.1 股权	—	2276	2416	2739	3003	3571	3692
1.a.2 关联企业债务	—	95	102	100	99	153	220
1.b 非金融部门	—	16079	17498	19528	22704	24128	24039
1.b.1 股权	—	13673	14607	16602	19634	21326	20615
1.b.2 关联企业债务	—	2405	2891	2926	3070	2802	3423
2 证券投资	3724	4992	5065	6575	9030	9791	10335
2.1 股权	2207	3044	2786	3853	6048	6477	5902
2.2 债券	1518	1948	2279	2722	2982	3314	4433
3 金融衍生工具	52	59	62	67	206	165	304
4 其他投资	16797	16055	17505	17226	20184	23139	20925
4.1 其他股权	1	54	69	84	89	95	97
4.2 货币和存款	3653	3611	3896	3962	4839	5428	5140
4.3 贷款	5768	6373	7097	6963	8432	9887	8397
4.4 保险和养老金	123	101	106	135	167	216	261
4.5 贸易信贷	6145	5319	5972	5604	5972	6323	6176
4.6 其他	1107	597	364	479	685	1191	854
5 储备资产	30978	32359	31680	32229	33565	34269	33065
5.1 货币黄金	679	765	763	954	1182	1131	1172
5.2 特别提款权	97	110	107	111	115	531	512
5.3 国际货币基金组织的储备头寸	96	79	85	84	108	107	108
5.4 外汇储备	30105	31399	30727	31079	32165	32502	31277
5.5 其他储备资产	2	5	-2	0	-5	-1	-4
负债	45940	51263	53252	55468	65923	73356	67267
1 直接投资	27551	27257	28271	27964	32312	36035	34956
1.1 股权	25370	25150	25858	25296	29410	32857	31686
1.2 关联企业债务	2181	2107	2413	2668	2903	3177	3270
1.a 金融部门	—	1351	1422	1605	1828	2129	1986
1.a.1 股权	—	1241	1277	1426	1609	1844	1739
1.a.2 关联企业债务	—	110	145	179	218	285	247
1.b 非金融部门	—	25906	26849	26359	30485	33906	32970
1.b.1 股权	—	23909	24581	23869	27801	31014	29947
1.b.2 关联企业债务	—	1997	2268	2490	2684	2892	3023
2 证券投资	8483	11775	11628	14526	19558	21477	17810
2.1 股权	6168	8405	7506	9497	12607	13386	11243
2.2 债券	2316	3370	4122	5029	6951	8091	6567
3 金融衍生工具	60	34	60	65	129	104	183
4 其他投资	9844	12197	13294	12913	13923	15740	14318
4.1 其他股权	0	0	0	0	0	0	0
4.2 货币和存款	3166	4365	4833	4245	5259	5970	5269

表S3 (续完)

项目	年份						
	2016年末	2017年末	2018年末	2019年末	2020年末	2021年末	2022年末
4.3 贷款	3205	3922	4169	4605	4414	4495	4031
4.4 保险和养老金	88	100	109	135	168	235	267
4.5 贸易信贷	2883	3523	3931	3644	3719	4228	3826
4.6 其他	408	188	154	189	263	305	443
4.7 特别提款权	94	100	97	97	101	507	482

注：1. 本表计数采用四舍五入原则。

2. 净头寸指资产减负债，“+”表示净资产，“-”表示净负债。

3. 从2015年开始，本表按照国际货币基金组织《国际收支和国际投资头寸手册》（第六版）标准进行编制和列示。

4. 2017年末以来贸易信贷数据根据最新调查结果修订，未追溯调整之前的数据。

表S4 2022年末中国银行业对外金融资产负债

截止日期：2022年12月31日

单位：亿美元

项目	总量 (1=2+3, 1=10+19)	其中： 人民币 (2=11 +20)	其中：外币 (3=4+5+ 6+7+8+9, 3=12+21)	美元	欧元	日元	英镑	瑞士 法郎	其他 外币
	1	2	3	4	5	6	7	8	9
资产	15186	2944	12243	9384	822	122	120	11	1784
存款和贷款	9883	2160	7723	6306	643	68	97	10	599
债券	3304	731	2572	2345	119	46	5	0	58
其他资产	2000	52	1948	733	60	8	17	1	1128
负债	13522	6179	7343	4544	264	29	59	4	2442
存款和贷款	7606	3186	4420	3825	205	22	36	4	328
债券	2307	1686	620	527	52	5	23	0	13
其中：短期债券	672	438	233	218	11	5	0	0	0
其他负债	3609	1307	2303	192	8	1	0	0	2101

表S4 (续表)

项目	对境外 银行部门 (10=11 +12)	其中： 人民币	其中：外币 (12=13+ 14+15+ 16+17+18)	美元	欧元	日元	英镑	瑞士 法郎	其他 外币
	10	11	12	13	14	15	16	17	18
资产	8142	1873	6269	4413	436	75	44	11	1291
存款和贷款	5188	1245	3943	3077	336	66	36	10	418
债券	1478	605	873	784	41	0	1	0	48
其他资产	1476	23	1453	553	59	8	7	1	825
负债	5492	3337	2155	1771	120	7	15	0	241
存款和贷款	3111	1160	1951	1595	114	6	14	0	221
债券	1238	1235	3	3	0	0	0	0	0
其中：短期债券	257	255	2	2	0	0	0	0	0
其他负债	1143	942	201	174	6	1	0	0	20

表S4 (续完)

项目	对境外非 银行部门 (19=20 +21)	其中： 人民币	其中：外币 (21=22+ 23+24+ 25+26+27)	美元	欧元	日元	英镑	瑞士 法郎	其他 外币
	19	20	21	22	23	24	25	26	27
资产	7044	1070	5974	4971	386	48	75	0	494
存款和贷款	4695	915	3780	3229	307	2	61	0	181
债券	1825	126	1699	1562	78	46	4	0	10
其他资产	524	29	495	180	1	0	10	0	303
负债	8030	2842	5188	2773	144	22	45	4	2200
存款和贷款	4495	2026	2469	2230	90	16	22	4	107
债券	1069	451	617	524	52	5	23	0	13
其中：短期债券	415	183	232	216	11	5	0	0	0
其他负债	2466	364	2102	19	2	0	0	0	2081

注：1. 国家外汇管理局按照国际清算银行的国际银行业统计 (International Banking Statistics, IBS) 表式，发布中国银行业对外金融资产和负债存量。该项统计与国际货币基金组织的《国际收支和国际投资头寸手册》统计原则一致。银行指中央银行以外的存款类金融机构。存贷款资产指我国银行业存放境外的存款或对非居民发放的贷款。存贷款负债指我国银行业吸收非居民存款、接受非居民贷款。债券资产指我国银行业持有的非居民发行的债券类投资产品。债券负债指由非居民持有的我国银行业发行的债券类投资产品。其他指除存款、贷款和债券外的其他对外金融资产或负债，包括但不限于股权、金融衍生产品、其他股权等金融工具，但不含储备资产和特别提款权负债。

2. 根据IBS要求，本表境外银行部门含境外关联银行、非关联银行和中央银行。境外非银行部门含境外非银行金融部门和非金融部门。

3. 根据国际收支统计原则，一国对外债券负债统计的是居民机构发行且被非居民投资者持有的债券存量。居民投资者持有居民境内外发行的债券，由于属于居民对居民的投资，因此不构成该国的对外债券负债。在实际操作中，对外债券负债存量由非居民投资境内债券市场存量，加居民机构在境外发行的债券存量（剔除由居民投资者在境外购买的部分）得到，但由于部分居民投资者难以准确区分境外债券发行人的居民地位，存在将非居民发行的债券申报为居民发行的情况，使我国银行业对外债券负债部分项目可能因多剔除而呈现负值。

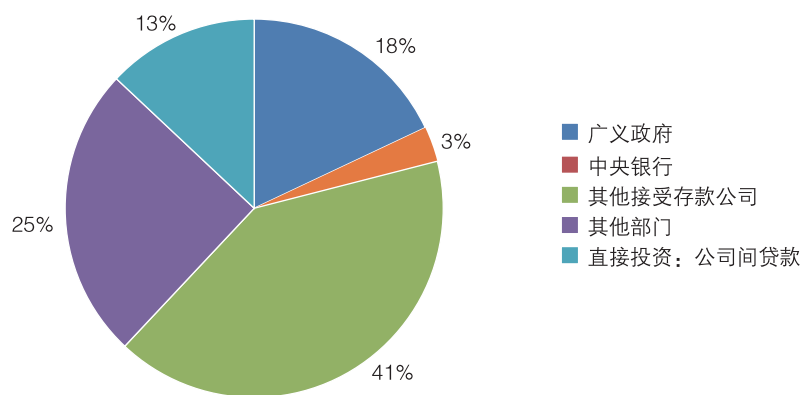
4. 本表计数采用四舍五入原则。

表S5 2022年末中国按部门划分的外债总额头寸

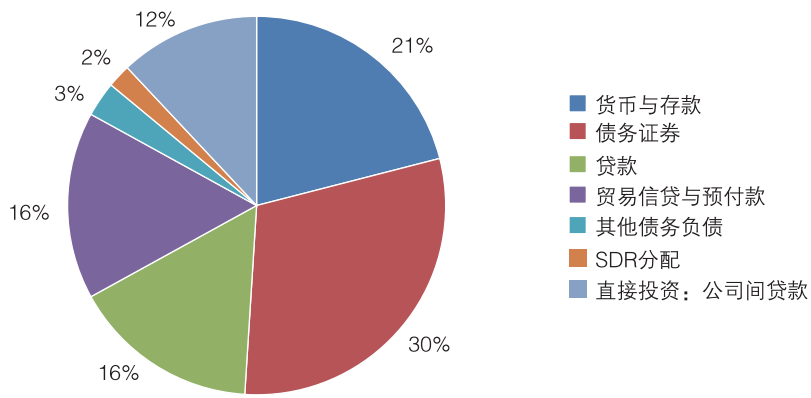
	2022年末 (亿元人民币)	2022年末 (亿美元)
广义政府	30385	4363
短期	2470	355
货币与存款	0	0
债务证券	2470	355
贷款	0	0
贸易信贷与预付款	0	0
其他债务负债	0	0
长期	27914	4008
SDR分配	0	0
货币与存款	0	0
债务证券	24176	3471
贷款	3738	537
贸易信贷与预付款	0	0
其他债务负债	0	0
中央银行	5673	815
短期	2043	293
货币与存款	1315	189
债务证券	728	105
贷款	0	0
贸易信贷与预付款	0	0
其他债务负债	0	0
长期	3631	521
SDR分配	3356	482
货币与存款	0	0
债务证券	0	0
贷款	0	0
贸易信贷与预付款	0	0
其他债务负债	275	39
其他接受存款公司	70367	10104
短期	53880	7736
货币与存款	34235	4916
债务证券	4565	656

表S5 (续完)

	2022年末 (亿元人民币)	2022年末 (亿美元)
贷款	14653	2104
贸易信贷与预付款	0	0
其他债务负债	426	61
长期	16488	2367
货币与存款	0	0
债务证券	12529	1799
贷款	3881	557
贸易信贷与预付款	0	0
其他债务负债	78	11
其他部门	42906	6161
短期	29723	4268
货币与存款	14	2
债务证券	115	16
贷款	1795	258
贸易信贷与预付款	26180	3759
其他债务负债	1619	232
长期	13183	1893
货币与存款	0	0
债务证券	6362	913
贷款	3620	520
贸易信贷与预付款	466	67
其他债务负债	2735	393
直接投资：公司间贷款	21494	3086
直接投资企业对外国投资者的债务负债	11878	1705
外国投资者对直接投资企业的债务负债	1292	185
对关联企业的债务负债	8325	1195
外债总额头寸	170825	24528



图S1 2022年末中国全口径外债债务人类型结构



图S2 2022年末中国全口径外债债务类型结构

表S6 1990—2022年中国长期与短期外债的结构与增长

项目 年份	外债余额 (10亿美元)	中长期外债			短期外债			短期外债与 外汇储备的 比例 (%)
		余额 (10亿美元)	比上年 增长 (%)	占总余额 的比例 (%)	余额 (10亿美元)	比上年 增长 (%)	占总余额 的比例 (%)	
1985	15.83	9.41	—	59.4	6.42	—	40.6	242.8
1986	21.48	16.71	77.6	77.8	4.77	-25.7	22.2	230.2
1987	30.20	24.48	46.5	81.1	5.72	19.9	18.9	195.7
1988	40.00	32.69	33.5	81.7	7.31	27.8	18.3	216.8
1989	41.30	37.03	13.3	89.7	4.27	-41.6	10.3	76.9
1990	52.55	45.78	23.6	87.1	6.77	58.5	12.9	61.0
1991	60.56	50.26	9.8	83.0	10.30	52.1	17.0	47.4
1992	69.32	58.47	16.3	84.3	10.85	5.3	15.7	55.8
1993	83.57	70.02	19.8	83.8	13.55	24.9	16.2	63.9
1994	92.81	82.39	17.7	88.8	10.42	-23.1	11.2	20.2
1995	106.59	94.68	14.9	88.8	11.91	14.3	11.2	16.2
1996	116.28	102.17	7.9	87.9	14.11	18.5	12.1	13.4
1997	130.96	112.82	10.4	86.1	18.14	28.6	13.9	13.0
1998	146.04	128.70	14.1	88.1	17.34	-4.4	11.9	12.0
1999	151.83	136.65	6.2	90.0	15.18	-12.5	10.0	9.8
2000	145.73	132.65	-2.9	91.0	13.08	-13.8	9.0	7.9
2001	203.30	119.53	—	58.8	83.77	—	41.2	39.5
2002	202.63	115.55	-3.3	57.0	87.08	4.0	43.0	30.4
2003	219.36	116.59	0.9	53.2	102.77	18.0	46.8	25.5
2004	262.99	124.29	6.6	47.3	138.71	35.0	52.7	22.7
2005	296.54	124.90	0.5	42.1	171.64	23.7	57.9	21.0
2006	338.59	139.36	11.6	41.2	199.23	16.1	58.8	18.7

表S6 (续完)

项目 年份	外债余额 (10亿美元)	中长期外债			短期外债			短期外债与 外汇储备的 比例 (%)
		余额 (10亿美元)	比上年 增长 (%)	占总余额 的比例 (%)	余额 (10亿美元)	比上年 增长 (%)	占总余额 的比例 (%)	
2007	389.22	153.53	10.2	39.4	235.68	18.3	60.6	15.4
2008	390.16	163.88	6.7	42.0	226.28	-4.0	58.0	11.6
2009	428.65	169.39	3.4	39.5	259.26	14.6	60.5	10.8
2010	548.94	173.24	2.3	31.6	375.70	44.9	68.4	13.2
2011	695.00	194.10	12.0	27.9	500.90	33.3	72.1	15.7
2012	736.99	196.06	1.0	26.6	540.93	8.0	73.4	16.3
2013	863.17	186.54	-4.9	21.6	676.63	25.1	78.4	17.7
2014	1779.90	481.70	—	27.1	1298.20	—	72.9	33.8
2015	1382.98	495.57	2.9	35.8	887.41	-31.6	64.2	26.6
2016	1415.80	549.76	10.9	38.8	866.04	-2.4	61.2	28.8
2017	1757.96	612.72	11.5	34.9	1145.24	32.2	65.1	36.5
2018	1982.75	693.60	13.2	35.0	1289.15	12.6	65.0	42.0
2019	2070.81	851.97	22.8	41.1	1218.84	-5.5	58.9	39.2
2020	2400.81	1084.44	27.3	45.2	1316.37	8.0	54.8	40.9
2021	2746.56	1300.33	19.9	47.3	1446.23	9.9	52.7	44.5
2022	2452.76	1114.80	-14.3	45.5	1337.97	-7.5	54.5	42.8

注：1.自2001年起，我国按照当时的国际标准对原外债口径进行了调整，并将未来一年内到期的中长期外债纳入短期外债（剩余期限）统计，由于调整后的外债数据与2000年及以前年度的外债数据不具可比性，故未计算上表中2001年“外债余额比上年增长”项。

2.2015年，我国按照国际货币基金组织数据公布特殊标准（SDDS）调整了外债统计口径并对外公布全口径外债数据，将人民币外债纳入统计，并按签约期限划分中长期和短期外债。为保证数据的可比性，本表将2014年末外债数据相应调整为全口径外债数据，由于全口径外债数据与此前外债数据（原口径为外币外债数据）不具可比性，故未计算表中2014年“外债余额比上年增长”项。

表S7 1990—2022年中国外债与国民经济、外汇收入

项目 年份	外债余额 (10亿美元)	外债余额比 上年增长 (%)	国内生产总值 (10亿元 人民币)	国内生产总 值比上年增 长 (%)	负债率 (%)	外汇收入 (10亿美元)	外汇收入比 上年增长 (%)	债务率 (%)
1985	15.83	30.9	904.0	13.5	5.1	28.3	—	56.0
1986	21.48	35.7	1030.9	8.9	7.1	29.8	5.4	72.1
1987	30.20	40.6	1210.2	11.7	9.2	39.2	31.5	77.1
1988	40.00	32.5	1510.1	11.3	9.8	45.9	17.2	87.1
1989	41.30	3.3	1709.0	4.2	9.1	47.8	4.2	86.4
1990	52.55	27.2	1877.4	3.9	13.3	57.4	20.0	91.6
1991	60.56	15.2	2189.6	9.3	14.6	65.9	14.9	91.9
1992	69.32	14.5	2706.8	14.3	14.1	78.8	19.6	87.9
1993	83.57	20.6	3552.4	13.9	13.5	86.6	9.8	96.5
1994	92.81	11.1	4846.0	13.1	16.4	118.9	37.4	78.0
1995	106.59	14.8	6113.0	11.0	14.5	147.2	23.8	72.4
1996	116.28	9.1	7157.2	9.9	13.5	171.7	16.6	67.7
1997	130.96	12.6	7942.9	9.2	13.6	207.2	20.7	63.2
1998	146.04	11.5	8488.4	7.8	14.2	207.4	0.1	70.4
1999	151.83	4.0	9018.8	7.6	13.9	221.0	6.5	68.7
2000	145.73	-4.0	9977.6	8.4	12.0	279.6	26.5	52.1
2001	203.30	—	11027.0	8.3	15.2	299.4	7.1	67.9
2002	202.63	-0.3	12100.2	9.1	13.8	365.4	22.0	55.5
2003	219.36	8.3	13656.5	10.0	13.2	485.0	32.7	45.2
2004	262.99	19.9	16071.4	10.1	13.4	655.0	35.1	40.2
2005	296.54	12.8	18589.6	11.3	13.0	836.8	27.8	35.4
2006	338.59	14.2	21765.7	12.7	12.3	1061.7	26.9	31.9
2007	389.22	15.0	26801.9	14.2	11.0	1342.1	26.4	29.0

表S7 (续完)

项目 年份	外债余额 (10亿美元)	外债余额比 上年增长 (%)	国内生产总值 (10亿元 人民币)	国内生产总 值比上年增 长 (%)	负债率 (%)	外汇收入 (10亿美元)	外汇收入比 上年增长 (%)	债务率 (%)
2008	390.16	0.2	31675.2	9.6	8.5	1581.7	17.9	24.7
2009	428.65	9.9	34562.9	9.2	8.4	1332.9	-15.7	32.2
2010	548.94	28.1	40890.3	10.6	9.0	1876.8	40.8	29.2
2011	695.00	26.6	48412.4	9.5	9.2	2086.6	11.2	33.3
2012	736.99	6.0	53412.3	7.7	8.6	2248.3	7.7	32.8
2013	863.17	17.1	58801.9	7.8	9.0	2425.0	7.9	35.6
2014	1779.90	—	64356.3	7.4	17.0	2545.1	5.0	69.9
2015	1382.98	-22.3	68885.8	7.0	12.5	2360.2	-7.3	58.6
2016	1415.80	2.4	74639.5	6.8	12.6	2197.9	-6.9	64.4
2017	1757.96	24.2	83203.6	6.9	14.3	2422.9	10.2	72.6
2018	1982.75	12.8	91928.1	6.7	14.3	2651.0	9.4	74.8
2019	2070.81	4.4	98651.5	6.0	14.5	2643.4	-0.3	78.3
2020	2400.81	15.9	101356.7	2.2	16.3	2732.4	3.4	87.9
2021	2746.56	14.4	114923.7	8.4	15.4	3555.2	30.1	77.3
2022	2452.76	-10.7	121020.7	3.0	13.6	3715.8	4.5	66.0

注：1.自1998年起，本表将原使用的“国民生产总值”数据调整为“国内生产总值”数据，以前年份数据均按《中国统计提要1998》中公布数据进行了调整。国内生产总值及其增长数据均为国家统计局最新修正数据。

2.负债率指年末外债余额与当年国内生产总值的比率。计算负债率时将国内生产总值按国家外汇管理局公布的年平均交易中间价折算为美元。

3.自1998年起，本表中的外汇收入指国际收支口径的货物与服务贸易出口收入，以前年份的数据均按此国际规范口径进行了调整，据此计算的债务率也进行了相应的调整。

4.债务率指年末外债余额与当年国际收支统计口径的货物与服务贸易出口收入的比率。

5.2001年，我国按照当时的国际标准对外债口径进行了调整，由于调整后的外债数据与2000年及以前年度的外债数据不具可比性，故未计算上表中2001年“外债余额比上年增长”项。

6.2015年，我国按照国际货币基金组织数据公布特殊标准（SDDS）调整了外债统计口径并对外公布全口径外债数据，将人民币外债纳入统计。为保证数据的可比性，将2014年末外债数据相应调整为全口径外债数据，由于全口径外债数据与此前外债数据（原口径为外币外债数据）不具可比性，故未计算表中2014年“外债余额比上年增长”项。

表S8 1990—2022年中国外债流动与国民经济、外汇收入

项目 年份	外债流入 (10亿美元)	外债流入 比上年增长 (%)	外债流出 (10亿美元)	外债流出 比上年增长 (%)	外债净流入 (10亿 美元)	国内生产 总值 (10亿元 人民币)	外债流出/ 国内生产 总值 (%)	外汇收入 (10亿美元)	偿债率 (%)
1985	8.33	—	0.84	—	7.49	904.0	0.3	28.3	2.7
1986	8.72	4.7	6.23	641.7	2.49	1030.9	2.1	29.8	15.4
1987	9.21	5.6	5.12	-17.8	4.09	1210.2	1.6	39.2	9.0
1988	14.23	54.5	7.28	42.2	6.95	1510.1	1.8	45.9	6.5
1989	17.43	22.5	17.02	133.8	0.41	1709.0	3.8	47.8	8.3
1990	16.48	-5.5	9.62	-43.5	6.86	1877.4	2.5	57.4	8.7
1991	18.86	14.4	12.79	33.0	6.07	2189.6	3.1	65.9	8.5
1992	15.22	-19.3	13.43	5.0	1.79	2706.8	2.7	78.8	7.1
1993	27.37	79.8	18.25	35.9	9.12	3552.4	3.0	86.6	10.2
1994	34.33	25.4	25.06	37.3	9.27	4846.0	4.5	118.9	9.1
1995	39.11	13.9	31.71	26.5	7.40	6113.0	4.3	147.2	7.6
1996	30.95	-20.9	22.47	-29.1	8.48	7157.2	2.6	171.7	6.0
1997	43.10	39.3	32.42	44.3	10.68	7942.9	3.4	207.2	7.3
1998	45.66	5.9	42.48	31.0	3.18	8488.4	4.1	207.4	10.9
1999	30.05	-34.2	36.45	-14.2	-6.40	9018.8	3.3	221.0	11.2
2000	24.92	-17.1	35.01	-4.0	-10.09	9977.6	2.9	279.6	9.2
2001	25.16	1.0	31.28	-10.7	-6.12	11027.0	2.3	299.4	7.5
2002	60.87	141.9	69.67	122.7	-8.80	12100.2	4.8	365.4	7.9
2003	101.54	66.8	98.13	40.8	3.41	13656.5	5.9	485.0	6.9
2004	205.97	102.8	190.24	93.9	15.73	16071.4	9.8	655.0	3.2
2005	281.05	36.5	271.59	42.8	9.46	18589.6	12.0	836.8	3.1
2006	385.43	37.1	365.15	34.4	20.28	21765.7	13.4	1061.7	2.1

表S8 (续完)

项目 年份	外债流入 (10亿美元)	外债流入 比上年增长 (%)	外债流出 (10亿美元)	外债流出 比上年增长 (%)	外债净流入 (10亿 美元)	国内生产 总值 (10亿元 人民币)	外债流出/ 国内生产 总值 (%)	外汇收入 (10亿美元)	偿债率 (%)
2007	500.20	29.8	479.81	31.4	20.39	26801.9	13.6	1342.2	2.0
2008	575.90	15.1	557.16	16.1	18.74	31675.2	12.2	1581.7	1.8
2009	387.52	-32.7	390.85	-29.8	-3.33	34562.9	7.7	1332.9	2.9
2010	679.25	75.3	611.93	56.6	67.32	40890.3	10.1	1876.8	1.6
2011	773.31	13.8	682.51	11.5	90.80	48412.4	9.1	2086.6	1.7
2012	648.12	-16.2	651.79	-4.5	-3.67	53412.3	7.7	2248.3	1.6
2013	1010.92	56.0	908.07	39.3	102.85	58801.9	9.6	2425.0	1.6
2014	2353.40	—	1695.98	—	657.42	64356.3	16.2	2545.1	2.6
2015	1205.13	-48.8	1599.54	-5.7	-394.41	68885.8	14.5	2360.2	5.0
2016	1274.20	5.7	1255.19	-21.5	19.01	74639.5	11.2	2197.9	6.1
2017	1623.99	27.5	1434.53	14.3	189.46	83203.6	11.6	2422.9	5.5
2018	1851.32	14.0	1694.20	18.1	157.12	91928.1	12.2	2651.0	5.5
2019	1724.73	-6.8	1649.32	-2.6	75.41	98651.5	11.5	2643.4	6.7
2020	2113.93	22.6	1800.48	9.2	313.45	101356.7	12.3	2732.4	6.5
2021	2006.49	-5.1	1657.68	-7.9	348.81	114923.7	9.3	3555.2	5.9
2022	1750.73	-12.7	2031.00	22.5	-280.28	121020.7	11.3	3715.8	10.5

注：1.自1998年起，本表将原使用的“国民生产总值”数据调整为“国内生产总值”数据，以前年份数据均按《中国统计提要1998》中公布数据进行了调整。国内生产总值及其增长数据均为国家统计局最新修正数据。计算负债率时将国内生产总值按国家外汇管理局公布的年平均交易中间价折算为美元。

2.自1998年起，本表中的外汇收入指国际收支口径的货物与服务贸易出口收入，以前年份的数据均按此国际规范口径进行了调整，据此计算的偿债率也进行了相应的调整。

3.偿债率指当年外债还本付息额（中长期外债还本付息额加上短期外债付息额）与当年国际收支口径的货物与服务贸易出口收入的比率。

4.2015年，我国按照国际货币基金组织数据公布特殊标准（SDDS）调整了外债统计口径并对外公布全口径外债数据，将人民币外债纳入统计，并按照签约期限划分中长期和短期外债。为保证数据的可比性，将2014年末外债数据相应调整为全口径外债数据，由于全口径外债数据与此前外债数据（原口径为外币外债数据）不具可比性，故未计算表中2014年“外债余额比上年增长”项。同时，由于全口径外债较原来的外币外债增加了人民币外债（余额略低于外币外债余额），因此，2014年和2015年的“偿债率”这一外债风险指标较2013年有所上升，但仍在公认的安全线（20%）以内。

5.自2016年起，按照国际收支平衡表修正数据对本表中上一年数据进行相应调整。

表S9 1990年1月至2022年12月人民币对美元汇率中间价年、月平均值

单位：人民币元/100美元

年份 \ 月份	1	2	3	4	5	6
1990	472.21	472.21	472.21	472.21	472.21	472.21
1991	522.21	522.21	522.21	526.59	531.39	535.35
1992	544.81	546.35	547.34	549.65	550.36	547.51
1993	576.40	576.99	573.13	570.63	572.17	573.74
1994	870.00	870.28	870.23	869.55	866.49	865.72
1995	844.13	843.54	842.76	842.25	831.28	830.08
1996	831.86	831.32	832.89	833.15	832.88	832.26
1997	829.63	829.29	829.57	829.57	829.29	829.21
1998	827.91	827.91	827.92	827.92	827.90	827.97
1999	827.90	827.80	827.91	827.92	827.85	827.80
2000	827.93	827.79	827.86	827.93	827.77	827.72
2001	827.71	827.70	827.76	827.71	827.72	827.71
2002	827.67	827.66	827.70	827.72	827.69	827.70
2003	827.68	827.73	827.72	827.71	827.69	827.71
2004	827.69	827.71	827.71	827.69	827.71	827.67
2005	827.65	827.65	827.65	827.65	827.65	827.65
2006	806.68	804.93	803.50	801.56	801.52	800.67
2007	778.98	775.46	773.90	772.47	767.04	763.30
2008	724.78	721.09	716.26	712.01	709.06	705.83
2009	683.82	683.57	683.41	683.12	682.45	683.32
2010	682.73	682.70	682.64	682.62	682.74	681.65
2011	660.27	658.31	656.62	652.92	649.88	647.78
2012	631.68	630.00	630.81	629.66	630.62	631.78
2013	627.87	628.11	627.85	627.09	625.40	624.16
2014	610.43	611.28	613.58	615.53	616.36	615.57
2015	612.72	613.39	615.07	613.02	611.43	611.61
2016	655.27	653.11	650.64	647.62	653.15	658.74
2017	689.18	687.13	689.32	688.45	688.27	680.19
2018	643.64	631.62	632.20	629.75	637.58	645.56
2019	678.97	673.64	670.93	671.51	685.24	688.20
2020	691.74	699.23	701.19	706.86	709.95	708.63
2021	674.71	646.02	650.66	652.04	643.16	642.28
2022	635.88	634.7	634.57	642.8	670.71	669.91

表S9 (续完)

年份 \ 月份	7	8	9	10	11	12	年平均
1990	472.21	472.21	472.21	472.21	495.54	522.21	478.32
1991	535.55	537.35	537.35	537.90	538.58	541.31	532.33
1992	544.32	542.87	549.48	553.69	561.31	579.82	551.46
1993	576.12	577.64	578.70	578.68	579.47	580.68	576.20
1994	864.03	858.98	854.03	852.93	851.69	848.45	861.87
1995	830.07	830.75	831.88	831.55	831.35	831.56	835.10
1996	831.60	830.81	830.44	830.00	829.93	829.90	831.42
1997	829.11	828.94	828.72	828.38	828.11	827.96	828.98
1998	827.98	827.99	827.89	827.78	827.78	827.79	827.91
1999	827.77	827.73	827.74	827.74	827.82	827.93	827.83
2000	827.93	827.96	827.86	827.85	827.74	827.72	827.84
2001	827.69	827.70	827.68	827.68	827.69	827.68	827.70
2002	827.68	827.67	827.70	827.69	827.71	827.72	827.70
2003	827.73	827.70	827.71	827.67	827.69	827.70	827.70
2004	827.67	827.68	827.67	827.65	827.65	827.65	827.68
2005	822.90	810.19	809.22	808.89	808.40	807.59	819.17
2006	799.10	797.33	793.68	790.32	786.52	782.38	797.18
2007	758.05	757.53	752.58	750.12	742.33	736.76	760.40
2008	702.28	700.09	698.32	696.83	695.57	694.51	694.51
2009	683.20	683.22	682.89	682.75	682.74	682.79	683.10
2010	677.75	679.01	674.62	667.32	665.58	665.15	676.95
2011	646.14	640.90	638.33	635.66	634.08	632.81	645.88
2012	632.35	634.04	633.95	631.44	629.53	629.00	631.25
2013	622.99	622.17	621.49	620.79	620.11	619.32	619.32
2014	615.69	616.06	615.28	614.41	614.32	612.38	614.28
2015	611.67	630.56	636.91	634.86	636.66	644.76	622.84
2016	667.74	664.74	667.15	674.42	683.75	691.82	664.23
2017	676.54	667.36	656.34	661.54	661.86	659.42	675.18
2018	670.34	684.33	684.45	692.64	693.51	688.53	661.74
2019	687.52	702.14	707.85	707.02	701.77	701.28	689.85
2020	700.88	693.34	681.48	671.11	660.69	654.23	689.76
2021	647.41	647.72	645.99	641.92	639.53	637.00	645.15
2022	673.24	679.49	696.21	712.87	716.28	698.33	672.61

表S10 2022年1-12月人民币汇率中间价

美元、港元、日元、欧元、英镑、澳大利亚元、新西兰元、新加坡元、瑞士法郎、加拿大元 10 个币种单位为人民币元 /100 外币，其他币种单位为外币 /100 元人民币

月份	币种	项目	期初价	期末价	最高价	最低价	期平均	累计平均
1月	美元		637.94	637.46	637.94	632.46	635.88	635.88
	欧元		720.99	710.30	729.32	710.30	720.42	720.42
	日元		5.53	5.52	5.58	5.49	5.54	5.54
	港元		81.81	81.82	81.84	81.23	81.61	81.61
	英镑		860.06	853.28	872.95	853.05	862.77	862.77
	林吉特		65.46	65.82	66.26	65.46	65.90	65.90
	卢布		1169.68	1223.67	1253.93	1169.17	1202.84	1202.84
	澳大利亚元		459.11	448.59	463.46	448.59	457.19	457.19
	加拿大元		500.48	500.50	508.92	499.59	504.06	504.06
	新西兰元		433.19	419.58	436.95	419.58	429.71	429.71
	新加坡元		471.37	471.16	472.87	468.48	470.78	470.78
	瑞士法郎		694.46	684.59	698.81	684.59	692.39	692.39
	兰特		248.85	242.54	251.19	238.12	243.56	243.56
	韩元		18714.00	18892.00	18935.00	18657.00	18787.16	18787.16
	迪拉姆		57.57	57.62	58.08	57.57	57.77	57.77
	里亚尔		58.85	58.86	59.31	58.85	59.02	59.02
	福林		5090.62	5018.50	5090.62	4861.74	4976.12	4976.12
	兹罗提		63.45	64.17	64.37	62.24	63.13	63.13
	丹麦克朗		103.16	104.77	104.77	102.02	103.29	103.29
	瑞典克朗		142.72	147.30	147.30	140.27	143.57	143.57
挪威克朗		139.02	140.32	141.52	136.50	138.98	138.98	
里拉		204.51	213.55	217.44	204.51	212.82	212.82	
比索		321.20	325.80	327.07	319.34	322.16	322.16	
泰铢		521.76	521.81	528.32	518.43	522.26	522.26	
2月	美元		635.80	632.22	636.81	632.22	634.70	635.35
	欧元		724.71	706.59	726.93	706.59	719.90	720.18
	日元		5.49	5.47	5.54	5.47	5.50	5.52
	港元		81.62	80.93	81.67	80.93	81.37	81.50
	英镑		856.26	844.32	863.72	844.32	858.90	861.00
	林吉特		66.13	66.44	66.44	65.71	65.99	65.94

表S10 (续表)

月份	币种	项目	期初价	期末价	最高价	最低价	期平均	累计平均
2月	卢布		1195.02	1328.17	1342.68	1175.30	1225.43	1213.17
	澳大利亚元		447.67	453.97	457.60	447.67	454.66	456.03
	加拿大元		496.29	495.54	501.95	494.48	498.48	501.51
	新西兰元		418.23	422.84	428.31	418.23	423.48	426.86
	新加坡元		470.68	465.03	473.90	465.03	471.25	470.99
	瑞士法郎		684.13	682.01	693.24	682.01	687.48	690.15
	兰特		244.19	243.24	244.19	236.86	239.71	241.80
	韩元		18897.00	19016.00	19016.00	18787.00	18873.69	18826.71
	迪拉姆		58.07	58.10	58.10	57.67	57.89	57.82
	里亚尔		59.31	59.35	59.35	58.91	59.13	59.07
	福林		4888.57	5181.71	5191.32	4858.11	4959.76	4968.64
	兹罗提		62.99	66.51	66.51	61.85	63.21	63.17
	丹麦克朗		102.67	105.35	105.35	102.39	103.36	103.32
	瑞典克朗		144.54	151.42	151.42	143.34	146.83	145.06
	挪威克朗		138.86	141.79	142.06	138.11	140.07	139.48
	里拉		214.46	222.47	222.47	211.97	215.42	214.01
比索		327.11	325.35	327.11	319.98	322.29	322.22	
泰铢		520.38	516.73	520.38	507.04	512.62	517.85	
3月	美元		630.14	634.82	638.00	630.14	634.57	635.04
	欧元		705.92	708.47	708.47	686.34	699.00	711.78
	日元		5.47	5.20	5.52	5.14	5.36	5.46
	港元		80.65	81.10	81.54	80.64	81.12	81.35
	英镑		844.66	833.78	844.66	826.36	835.75	850.99
	林吉特		66.67	66.21	66.67	65.81	66.20	66.04
	卢布		1656.95	1314.80	2155.31	1314.80	1728.11	1417.37
	澳大利亚元		457.01	476.46	479.12	457.01	467.31	460.51
	加拿大元		496.69	508.49	510.59	490.04	500.97	501.29
	新西兰元		425.82	442.60	443.67	425.82	435.20	430.17
	新加坡元		464.52	469.32	469.47	462.67	466.85	469.35
	瑞士法郎		686.21	687.41	689.53	672.79	682.41	687.08
兰特		244.17	228.23	244.17	227.79	236.29	239.62	
韩元		19069.00	19063.00	19525.00	19024.00	19229.04	18986.26	

表S10 (续表)

月份	币种	项目	期初价	期末价	最高价	最低价	期平均	累计平均
3月	迪拉姆		58.37	57.86	58.37	57.57	57.91	57.86
	里亚尔		59.62	59.10	59.62	58.81	59.15	59.10
	福林		5247.72	5182.57	5735.64	5182.57	5381.51	5132.36
	兹罗提		66.52	65.51	72.54	65.51	67.90	65.05
	丹麦克朗		105.37	104.98	108.45	104.98	106.43	104.55
	瑞典克朗		150.30	145.76	157.95	145.76	150.95	147.40
	挪威克朗		139.85	135.05	143.21	135.05	139.32	139.41
	里拉		219.86	230.98	234.84	219.46	229.76	220.25
	比索		325.38	313.16	338.24	313.16	324.26	323.03
	泰铢		518.73	524.63	530.51	515.72	523.69	520.17
4月	美元		635.09	661.77	661.77	635.09	642.80	636.95
	欧元		702.89	695.31	702.92	686.97	694.56	707.53
	日元		5.21	5.06	5.21	4.95	5.08	5.36
	港元		81.08	84.34	84.34	81.05	81.97	81.50
	英镑		834.64	825.35	842.22	823.36	831.82	846.26
	林吉特		66.20	65.89	66.82	65.89	66.39	66.13
	卢布		1283.66	1098.32	1338.56	1098.32	1249.08	1375.84
	澳大利亚元		475.70	470.65	484.10	467.71	473.53	463.72
	加拿大元		507.84	517.07	517.07	504.51	508.94	503.18
	新西兰元		440.07	430.01	443.49	429.03	434.20	431.16
	新加坡元		468.52	477.67	477.67	466.94	470.59	469.66
	瑞士法郎		687.51	681.39	687.51	670.93	680.21	685.38
	兰特		230.09	241.41	241.98	227.83	233.61	238.13
	韩元		19137.00	19200.00	19387.00	19031.00	19234.16	19047.43
	迪拉姆		57.83	55.47	57.83	55.47	57.14	57.68
	里亚尔		59.07	56.65	59.07	56.65	58.35	58.92
	福林		5227.45	5440.71	5479.51	5227.45	5401.15	5198.69
	兹罗提		66.01	67.44	67.94	66.01	66.95	65.51
	丹麦克朗		105.82	107.02	108.27	105.78	107.09	105.18
	瑞典克朗		147.80	149.24	150.63	146.72	148.75	147.73
挪威克朗		138.39	142.18	142.21	136.61	138.54	139.20	
里拉		230.98	223.55	231.60	223.55	228.71	222.34	

表S10 (续表)

月份	币种	项目	期初价	期末价	最高价	最低价	期平均	累计平均
4月	比索		312.98	308.71	316.57	308.21	312.22	320.36
	泰铢		524.12	519.88	529.12	519.10	525.51	521.48
5月	美元		656.72	666.07	678.98	656.72	670.71	643.64
	欧元		697.06	717.47	723.32	697.06	709.77	707.97
	日元		5.08	5.21	5.30	5.08	5.21	5.33
	港元		83.68	84.87	86.50	83.68	85.45	82.28
	英镑		828.42	842.02	850.24	820.96	834.54	843.94
	林吉特		66.15	65.55	66.15	64.63	65.35	65.98
	卢布		1011.07	957.21	1035.50	839.26	956.58	1292.87
	澳大利亚元		475.87	478.80	480.01	466.59	472.64	465.49
	加拿大元		515.61	526.18	528.10	515.61	521.95	506.90
	新西兰元		429.62	436.31	437.79	423.19	429.01	430.74
	新加坡元		477.96	487.21	491.06	477.96	485.39	472.77
	瑞士法郎		674.62	694.87	703.08	674.07	684.34	685.18
	兰特		235.48	232.50	241.80	232.50	236.88	237.89
	韩元		19058.00	18568.00	19118.00	18568.00	18898.00	19017.85
	迪拉姆		55.92	55.13	55.92	54.02	54.75	57.10
	里亚尔		57.11	56.30	57.11	55.17	55.91	58.32
	福林		5389.87	5489.07	5508.10	5356.46	5421.27	5242.74
	兹罗提		67.38	63.90	67.38	63.53	65.46	65.50
	丹麦克朗		106.71	103.69	106.71	102.83	104.82	105.11
	瑞典克朗		148.38	146.46	150.34	146.28	148.18	147.82
	挪威克朗		140.78	141.26	146.44	140.78	143.50	140.05
	里拉		224.36	245.97	245.97	223.34	233.74	224.60
	比索		305.27	293.51	305.27	292.09	298.17	315.97
	泰铢		518.22	512.00	518.22	507.43	512.80	519.77
6月	美元		666.51	671.14	675.18	666.34	669.91	648.35
	欧元		715.31	700.84	716.08	700.84	707.91	707.96
	日元		5.18	4.91	5.18	4.91	5.00	5.27
	港元		84.95	85.52	86.01	84.93	85.36	82.84
	英镑		840.31	813.65	840.31	810.85	825.57	840.64
	林吉特		65.65	65.57	65.95	65.40	65.67	65.92

表S10 (续表)

月份	币种	项目	期初价	期末价	最高价	最低价	期平均	累计平均
6月	卢布		936.84	778.10	945.49	778.10	858.71	1214.94
	澳大利亚元		478.77	461.45	481.45	461.45	470.54	466.39
	加拿大元		527.41	520.58	532.37	514.88	522.82	509.75
	新西兰元		434.70	417.71	435.24	417.71	425.57	429.81
	新加坡元		486.48	481.70	487.87	481.54	483.95	474.78
	瑞士法郎		694.68	702.99	702.99	674.36	690.16	686.07
	兰特		234.45	241.95	241.95	228.78	236.00	237.55
	韩元		18622.00	19397.00	19412.00	18591.00	19077.33	19028.53
	迪拉姆		55.10	54.72	55.12	54.40	54.82	56.69
	里亚尔		56.26	55.90	56.29	55.57	56.00	57.91
	福林		5548.35	5621.62	5690.61	5435.57	5600.78	5307.00
	兹罗提		64.02	66.60	66.95	64.01	65.59	65.52
	丹麦克朗		103.99	106.14	106.14	103.86	105.08	105.10
	瑞典克朗		146.50	152.56	152.56	146.33	149.77	148.17
	挪威克朗		140.57	147.37	148.96	140.57	145.53	141.03
	里拉		246.03	247.73	258.97	244.84	253.56	229.79
比索		294.86	300.08	305.16	292.83	298.47	312.83	
泰铢		514.47	524.65	530.25	512.02	521.40	520.06	
7月	美元		668.63	674.37	677.31	668.63	673.24	652.14
	欧元		700.67	687.39	700.67	675.06	686.28	704.66
	日元		4.92	5.02	5.02	4.86	4.92	5.22
	港元		85.21	85.91	86.29	85.21	85.78	83.28
	英镑		813.21	820.83	820.83	798.11	807.82	835.65
	林吉特		65.88	66.00	66.10	65.72	65.91	65.92
	卢布		815.38	923.90	959.61	805.61	881.81	1164.25
	澳大利亚元		461.38	471.96	471.96	453.38	461.58	465.66
	加拿大元		519.49	526.62	526.62	514.72	520.49	511.39
	新西兰元		417.22	424.55	424.55	411.32	417.27	427.90
	新加坡元		481.19	488.83	488.83	477.96	482.41	475.94
	瑞士法郎		700.16	706.37	706.37	684.57	694.57	687.37
	兰特		243.62	245.11	254.36	243.62	249.92	239.43
韩元		19272.00	19242.00	19566.00	19242.00	19409.00	19086.43	

表S10 (续表)

月份	币种	项目	期初价	期末价	最高价	最低价	期平均	累计平均
7月		迪拉姆	54.91	54.46	54.91	54.23	54.55	56.36
		里亚尔	56.09	55.69	56.09	55.47	55.77	57.58
		福林	5657.51	5885.37	6080.89	5657.51	5868.02	5392.38
		兹罗提	67.04	69.26	71.52	67.04	69.43	66.11
		丹麦克朗	106.13	108.27	110.22	106.13	108.44	105.61
		瑞典克朗	153.04	151.41	158.09	150.97	154.22	149.09
		挪威克朗	147.24	144.33	152.45	144.33	148.60	142.19
		里拉	249.60	266.17	266.17	249.60	258.48	234.16
		比索	300.71	300.88	310.32	300.71	304.75	311.60
		泰铢	527.91	541.24	544.48	527.91	539.34	522.99
8月		美元	674.67	689.06	689.06	673.24	679.49	656.05
		欧元	688.80	692.24	695.50	680.70	688.31	702.33
		日元	5.06	4.98	5.13	4.98	5.03	5.19
		港元	85.95	87.79	87.79	85.79	86.60	83.76
		英镑	820.93	805.57	826.79	804.21	815.18	832.72
		林吉特	65.97	64.76	66.12	64.76	65.66	65.88
		卢布	922.72	874.14	937.43	871.01	897.47	1126.13
		澳大利亚元	470.71	473.82	480.07	467.53	472.93	466.70
		加拿大元	526.54	527.88	530.87	523.06	526.52	513.55
		新西兰元	423.84	423.86	434.96	420.64	425.83	427.60
		新加坡元	488.24	494.15	494.77	488.24	491.21	478.12
		瑞士法郎	707.99	709.40	716.11	703.31	710.49	690.67
		兰特	245.95	245.59	249.39	240.66	245.45	240.29
		韩元	19326.00	19523.00	19584.00	19247.00	19400.48	19131.29
		迪拉姆	54.45	53.15	54.56	53.15	54.03	56.03
		里亚尔	55.67	54.35	55.85	54.35	55.26	57.25
		福林	5860.56	5808.14	6069.34	5675.53	5837.09	5455.91
		兹罗提	68.74	68.20	70.02	67.36	68.51	66.46
		丹麦克朗	108.07	107.40	109.25	106.94	108.08	105.96
		瑞典克朗	150.95	154.53	156.40	149.33	152.53	149.58
	挪威克朗	143.54	142.00	145.01	141.05	142.87	142.28	

表S10 (续表)

月份	币种	项目	期初价	期末价	最高价	最低价	期平均	累计平均
8月	里拉		265.73	263.15	266.32	263.15	264.93	238.56
	比索		302.06	291.50	306.56	289.81	296.40	309.43
	泰铢		538.65	527.55	538.65	521.50	527.21	523.59
9月	美元		688.21	709.98	711.07	688.21	696.21	660.68
	欧元		691.71	698.92	699.65	682.84	691.60	701.09
	日元		4.95	4.93	4.96	4.80	4.89	5.16
	港元		87.69	90.44	90.58	87.69	88.70	84.33
	英镑		799.11	794.81	807.18	761.72	792.02	828.02
	林吉特		64.93	65.23	65.25	64.60	64.95	65.77
	卢布		874.37	808.41	909.05	806.22	861.25	1095.57
	澳大利亚元		470.72	462.96	475.70	458.50	467.29	466.77
	加拿大元		524.30	520.84	531.92	518.21	525.25	514.90
	新西兰元		420.97	408.41	424.33	401.73	415.35	426.19
	新加坡元		492.83	497.17	497.74	492.47	494.79	480.04
	瑞士法郎		703.84	730.14	731.80	703.01	718.26	693.85
	兰特		248.28	252.94	254.47	247.74	251.18	241.55
	韩元		19467.00	20143.00	20143.00	19467.00	19890.24	19218.86
	迪拉姆		53.29	51.61	53.29	51.43	52.55	55.63
	里亚尔		54.54	52.80	54.54	52.73	53.79	56.85
	福林		5784.54	6030.02	6030.02	5685.08	5839.39	5500.16
	兹罗提		68.26	69.47	70.04	67.12	68.49	66.69
	丹麦克朗		107.50	106.50	109.17	106.35	107.65	106.16
	瑞典克朗		154.99	156.74	159.72	151.73	155.88	150.31
	挪威克朗		144.47	150.32	152.08	142.48	146.84	142.81
里拉		264.13	259.85	264.13	258.56	261.77	241.23	
比索		292.71	283.31	292.71	282.81	287.09	306.85	
泰铢		530.48	532.82	532.86	524.24	528.95	524.21	
10月	美元		709.92	717.68	717.68	709.92	712.87	664.90
	欧元		692.47	717.03	721.57	691.07	702.84	701.23
	日元		4.89	4.88	4.91	4.76	4.84	5.13
	港元		90.44	91.43	91.43	90.44	90.82	84.85

表S10 (续表)

月份	币种	项目	期初价	期末价	最高价	最低价	期平均	累计平均
10月	英镑		787.48	835.71	835.71	784.42	808.57	826.45
	林吉特		65.35	65.71	66.27	65.35	65.87	65.78
	卢布		883.12	848.49	908.01	847.90	867.94	1077.18
	澳大利亚元		452.36	461.47	464.00	443.92	452.57	465.62
	加拿大元		517.76	529.75	530.19	515.72	521.91	515.47
	新西兰元		398.95	418.41	418.97	396.66	406.42	424.59
	新加坡元		495.67	510.22	510.22	495.58	502.94	481.89
	瑞士法郎		715.34	723.27	726.05	711.91	717.45	695.76
	兰特		254.72	251.93	256.66	250.39	254.22	242.57
	韩元		19932.00	19684.00	20029.00	19684.00	19912.00	19274.87
	迪拉姆		51.65	51.02	51.61	51.02	51.39	55.29
	里亚尔		52.84	52.20	52.82	52.20	52.58	56.50
	福林		6130.29	5751.28	6254.70	5673.15	5947.80	5536.33
	兹罗提		70.26	65.93	70.32	65.84	68.38	66.83
	丹麦克朗		107.49	103.97	107.72	103.18	106.08	106.15
	瑞典克朗		157.78	152.28	159.25	151.79	156.24	150.79
	挪威克朗		150.69	143.50	151.26	143.10	147.77	143.21
	里拉		260.67	258.16	261.00	258.16	260.01	242.75
	比索		282.09	275.76	281.78	275.76	280.12	304.69
	泰铢		527.93	525.61	534.00	525.28	530.57	524.73
11月	美元		720.81	717.69	725.55	703.63	716.28	670.04
	欧元		713.34	741.29	744.61	709.55	729.48	704.06
	日元		4.86	5.17	5.19	4.86	5.03	5.12
	港元		91.83	91.87	92.43	89.86	91.46	85.51
	英镑		829.86	857.48	863.97	814.02	839.97	827.81
	林吉特		65.55	62.89	65.75	62.42	64.55	65.66
	卢布		848.38	849.50	867.20	835.81	850.58	1054.52
	澳大利亚元		462.72	479.08	482.21	457.79	471.85	466.24
	加拿大元		531.33	528.05	539.12	528.05	532.89	517.21
	新西兰元		420.79	444.48	446.07	420.04	433.18	425.45
新加坡元		511.03	521.59	522.04	511.03	516.14	485.32	

表S10 (续表)

月份	币种	项目	期初价	期末价	最高价	最低价	期平均	累计平均
11月		瑞士法郎	722.44	751.97	758.58	718.91	741.71	700.35
		兰特	253.93	236.90	253.93	236.90	244.56	242.77
		韩元	19658.00	18503.00	19658.00	18503.00	18976.32	19245.02
		迪拉姆	50.88	51.18	52.23	50.45	51.28	54.89
		里亚尔	52.04	52.37	53.44	51.62	52.48	56.10
		福林	5744.83	5480.35	5744.83	5467.97	5585.72	5541.27
		兹罗提	66.20	63.15	66.33	63.02	64.51	66.60
		丹麦克朗	104.64	100.38	105.04	99.88	102.07	105.74
		瑞典克朗	152.93	147.64	153.89	145.83	149.29	150.64
		挪威克朗	144.31	139.54	145.53	138.39	141.83	143.07
		里拉	257.86	259.92	264.69	255.75	259.72	244.45
		比索	274.87	268.06	275.59	268.06	272.11	301.43
		泰铢	524.80	493.91	524.80	493.91	508.69	523.12
	12月		美元	712.25	696.46	712.25	693.43	698.33
		欧元	742.35	742.29	742.82	731.66	738.72	707.21
		日元	5.17	5.24	5.28	5.07	5.17	5.13
		港元	91.30	89.33	91.30	89.14	89.68	85.89
		英镑	860.07	839.41	865.02	837.74	849.85	829.81
		林吉特	62.26	63.41	63.64	62.26	63.20	65.44
		卢布	858.01	1061.93	1061.93	858.01	938.11	1043.93
		澳大利亚元	484.09	471.38	484.09	465.69	471.08	466.68
		加拿大元	530.87	513.85	530.87	509.48	514.12	516.93
		新西兰元	449.33	441.62	450.31	436.10	443.12	427.06
		新加坡元	523.83	518.31	523.83	513.06	516.29	488.13
		瑞士法郎	754.20	754.32	754.32	740.05	748.54	704.74
		兰特	241.18	243.12	252.57	241.18	247.33	243.18
		韩元	18398.00	18106.00	18915.00	18106.00	18548.50	19181.70
		迪拉姆	51.57	52.73	52.96	51.57	52.60	54.68
		里亚尔	52.78	53.97	54.21	52.78	53.84	55.90
		福林	5510.82	5383.29	5721.97	5383.29	5511.86	5538.60
	兹罗提	62.92	62.98	64.33	62.58	63.34	66.30	

表S10 (续完)

月份	币种	项目	期初价	期末价	最高价	最低价	期平均	累计平均
12月		丹麦克朗	100.19	100.17	101.69	100.15	100.69	105.28
		瑞典克朗	147.20	150.17	150.91	146.04	148.76	150.47
		挪威克朗	138.00	142.01	143.95	137.79	141.42	142.92
		里拉	261.58	268.60	268.60	261.58	267.10	246.51
		比索	270.63	279.58	284.78	270.63	280.48	299.53
		泰铢	494.07	496.47	502.24	493.09	498.26	520.86

表S11 中国历年外汇储备

单位：亿美元

年份	外汇储备规模	外汇储备变动额
1994	516	304
1995	736	220
1996	1050	314
1997	1399	349
1998	1450	51
1999	1547	97
2000	1656	109
2001	2122	466
2002	2864	742
2003	4033	1168
2004	6099	2067
2005	8189	2089
2006	10663	2475
2007	15282	4619
2008	19460	4178
2009	23992	4531
2010	28473	4482
2011	31811	3338
2012	33116	1304
2013	38213	5097
2014	38430	217
2015	33304	-5127
2016	30105	-3198
2017	31399	1294
2018	30727	-672
2019	31079	352
2020	32165	1086
2021	32502	336
2022	31277	-1225

表S12 2022年1-12月中国外汇储备

单位：亿美元

月份	外汇储备规模	月份	外汇储备规模
1	32216	7	31041
2	32138	8	30549
3	31880	9	30290
4	31197	10	30524
5	31278	11	31175
6	30713	12	31277

表S13 国家外汇管理局批准投资额度的合格境内机构投资者（QDII）一览表

截止日期：2022年12月31日

单位：亿美元

序号	机构名称	最新批准日期	累计批准额度
1	中国银行股份有限公司（中银理财有限责任公司）	2021.03.18	30.00
2	中国工商银行股份有限公司（工银理财有限责任公司）	2021.03.18	28.00
3	东亚银行(中国)有限公司	2022.06.29	3.20
4	交通银行股份有限公司（交银理财有限责任公司）	2020.04.10	5.00
5	中国建设银行股份有限公司（建信理财有限责任公司）	2020.06.01	5.00
6	汇丰银行（中国）有限公司	2022.06.29	45.20
7	招商银行股份有限公司（招银理财有限责任公司）	2021.03.18	23.00
8	中信银行	2014.04.23	1.00
9	恒生银行(中国)有限公司	2021.06.01	2.50
10	花旗银行（中国）有限公司	2021.01.06	35.00
11	兴业银行（兴银理财有限责任公司）	2022.06.29	7.20
12	渣打银行（中国）有限公司	2021.06.01	28.00
13	民生银行	2006.11.08	1.00
14	中国光大银行（光大理财有限责任公司）	2021.01.06	2.00
15	北京银行	2006.12.11	0.50
16	中国银行（香港）有限公司内地分行	2007.01.11	0.30
17	瑞士信贷银行股份有限公司上海分行	2007.01.30	0.30
18	中国农业银行(农银理财有限责任公司)	2020.10.09	2.00
19	南洋商业银行(中国)有限公司	2015.02.13	1.80
20	德意志银行（中国）有限公司	2007.08.17	0.30
21	上海浦东发展银行	2007.08.31	0.30
22	上海银行	2008.01.24	0.30
23	星展银行（中国）有限公司	2020.11.04	9.85
24	法国巴黎银行（中国）有限公司	2020.11.04	2.00
25	法国兴业银行（中国）有限公司	2010.09.01	1.00
26	华侨永亨银行	2011.01.06	1.00
27	澳大利亚和新西兰银行（中国）有限公司	2014.10.30	3.15
28	大华银行（中国）有限公司	2021.12.15	8.00
29	瑞士银行（中国）有限公司	2020.11.30	2.30

表S13 (续表)

序号	机构名称	最新批准日期	累计批准额度
30	平安银行股份有限公司	2014.09.22	2.00
31	中邮理财有限责任公司	2020.09.22	2.00
32	富邦华一银行有限公司	2020.11.04	0.10
33	宁银理财有限责任公司	2022.06.29	2.20
34	杭银理财有限责任公司	2021.03.18	1.00
35	创兴银行有限公司广州分行	2022.06.29	1.00
36	贝莱德建信理财有限责任公司	2022.06.29	1.20
银行类合计			258.70
37	华安基金管理有限公司	2021.03.18	20.50
38	南方基金管理股份有限公司	2022.06.29	58.70
39	华夏基金管理有限公司	2022.06.29	64.70
40	嘉实基金管理有限公司	2021.01.06	41.00
41	上投摩根基金管理有限公司	2015.01.30	27.00
42	工银瑞信基金管理有限公司	2020.11.04	5.00
43	华宝基金管理有限公司	2021.01.06	13.50
44	中国国际金融股份有限公司	2021.05.18	27.00
45	海富通基金管理有限公司	2020.11.04	7.00
46	银华基金管理股份有限公司	2021.01.06	15.00
47	招商证券资产管理有限公司	2020.09.22	6.00
48	交银施罗德基金管理有限公司	2021.11.25	24.30
49	易方达基金管理有限公司	2022.06.29	74.70
50	招商基金管理有限公司	2021.01.06	20.00
51	博时基金管理有限公司	2022.06.29	34.70
52	汇添富基金管理股份有限公司	2021.01.06	14.00
53	广发基金管理有限公司	2022.06.29	40.70
54	鹏华基金管理有限公司	2021.01.06	17.00
55	长盛基金管理有限公司	2018.06.28	3.70
56	国泰基金管理有限公司	2022.06.29	14.20
57	国投瑞银基金管理有限公司	2020.11.04	20.00
58	建信基金管理有限责任公司	2021.11.25	15.50

表S13 (续表)

序号	机构名称	最新批准日期	累计批准额度
59	中信保诚基金管理有限公司	2021.01.06	11.30
60	诺安基金管理有限公司	2020.11.30	5.50
61	光大保德信基金管理有限公司	2020.11.04	7.50
62	富国基金管理有限公司	2021.01.06	21.30
63	大成基金管理有限公司	2022.06.29	11.70
64	中银基金管理有限公司	2010.03.12	7.00
65	泰达宏利基金管理有限公司	2020.11.30	2.40
66	华泰证券(上海)资产管理有限公司	2022.06.29	9.00
67	上海国泰君安证券资产管理有限公司	2022.06.29	12.70
68	长信基金管理有限责任公司	2020.11.30	7.00
69	华泰柏瑞基金管理有限公司	2022.06.29	13.00
70	上海光大证券资产管理有限公司	2021.03.18	5.00
71	景顺长城基金管理有限公司	2021.03.18	11.50
72	国海富兰克林基金管理有限公司	2021.06.01	12.00
73	国信证券股份有限公司	2015.01.30	10.00
74	融通基金管理有限公司	2021.01.06	10.50
75	广发证券资产管理(广东)有限公司	2018.05.30	17.00
76	中信证券股份有限公司	2020.09.22	12.80
77	安信证券资产管理有限公司	2020.08.31	6.50
78	申万宏源证券有限公司	2020.11.30	4.80
79	中银国际证券有限责任公司	2021.05.18	6.00
80	银河金汇证券资产管理有限公司	2013.01.24	4.00
81	上海海通证券资产管理有限公司	2015.01.30	8.00
82	太平洋证券股份有限公司	2014.04.30	2.00
83	天弘基金管理有限公司	2021.08.30	19.00
84	东方基金管理股份有限公司	2018.04.24	1.30
85	财通基金管理有限公司	2021.01.06	3.70
86	兴证证券资产管理有限公司	2018.04.24	2.20
87	中加基金管理有限公司	2020.09.22	3.40
88	浦银安盛基金管理有限公司	2020.11.30	4.80

表S13 (续表)

序号	机构名称	最新批准日期	累计批准额度
89	国寿安保基金管理有限公司	2022.06.29	3.80
90	中信建投证券股份有限公司	2020.11.04	3.60
91	申万菱信基金管理有限公司	2022.06.29	4.50
92	中融基金管理有限公司	2022.06.29	2.10
93	前海开源基金管理有限公司	2020.09.22	3.90
94	国金证券股份有限公司	2018.06.28	1.00
95	上海东方证券资产管理有限公司	2020.09.22	2.00
96	兴业基金管理有限公司	2020.09.22	2.00
97	万家基金管理有限公司	2020.09.22	2.00
98	德邦证券股份有限公司	2020.09.22	0.50
99	创金合信基金管理有限公司	2022.06.29	1.70
100	长城基金管理有限公司	2021.06.01	6.00
101	中欧基金管理有限公司	2021.06.01	6.00
102	平安证券股份有限公司	2020.11.04	1.00
103	华鑫证券有限责任公司	2021.06.01	1.50
104	平安基金管理有限公司	2021.11.25	2.00
证券类合计			860.70
105	平安保险(集团)股份有限公司	2020.11.30	75.90
106	中国人寿保险集团公司	2006.12.14	1.00
107	中国人民财产保险股份有限公司	2020.11.04	10.00
108	中国人寿保险股份有限公司	2022.06.29	41.70
109	泰康人寿保险有限责任公司	2021.05.18	20.85
110	中意人寿保险有限公司	2014.12.28	4.15
111	中国人民保险集团股份有限公司	2021.06.01	5.15
112	富德生命人寿保险股份有限公司	2007.08.16	44.09
113	中国再保险(集团)股份有限公司	2021.06.01	10.00
114	中国太平洋保险(集团)股份有限公司	2020.11.04	2.37
115	中国太平洋人寿保险股份有限公司	2021.11.25	21.80
116	中国人民健康保险股份有限公司	2018.05.30	1.15
117	中国人民人寿保险股份有限公司	2018.06.28	5.34

表S13 (续表)

序号	机构名称	最新批准日期	累计批准额度
118	大家人寿保险股份有限公司	2018.11.28	18.10
119	太平人寿保险有限公司	2015.03.26	3.20
120	华安财产保险股份有限公司	2007.11.15	0.20
121	华泰财产保险股份有限公司	2007.11.15	0.30
122	华泰资产管理有限公司	2007.04.23	0.30
123	友邦人寿保险有限公司	2021.01.06	4.68
124	渤海财产保险股份有限公司	2007.12.18	0.05
125	工银安盛人寿保险有限公司	2020.11.04	2.08
126	都邦财产保险股份有限公司	2008.01.23	0.25
127	太平财产保险有限公司	2009.12.30	0.79
128	亚太财产保险有限公司	2010.04.14	0.25
129	中国财产再保险有限责任公司	2021.06.01	4.92
130	中国出口信用保险公司	2011.09.30	10.00
131	新华人寿保险股份有限公司	2020.11.30	24.00
132	永诚财产保险股份有限公司	2012.12.26	0.30
133	天安财产保险股份有限公司	2015.03.26	8.00
134	阳光人寿保险股份有限公司	2014.12.28	17.00
135	中国人寿再保险股份有限公司	2013.12.09	10.00
136	复星保德信人寿保险有限公司	2014.01.22	0.11
137	太平再保险有限公司北京分公司	2014.02.25	0.50
138	华夏人寿保险股份有限公司	2015.01.30	7.00
139	合众人寿保险股份有限公司	2021.05.18	3.50
140	中国人寿资产管理有限公司	2014.10.30	1.30
141	中邮人寿保险股份有限公司	2014.10.30	2.00
142	泰山财产保险股份有限公司	2015.01.30	0.20
143	前海人寿保险股份有限公司	2020.11.04	6.00
144	泰康资产管理有限责任公司	2021.06.01	7.00
145	中华联合财产保险股份有限公司	2018.04.24	2.00
146	光大永明人寿保险有限公司	2018.04.24	1.20
147	国华人寿保险股份有限公司	2018.04.24	2.00

表S13 (续完)

序号	机构名称	最新批准日期	累计批准额度
148	中国大地财产保险股份有限公司	2018.04.24	1.40
149	中国太平洋财产保险股份有限公司	2018.05.30	2.10
150	百年人寿保险股份有限公司	2020.11.04	1.00
151	中信保诚人寿保险有限公司	2020.11.04	1.00
152	泰康保险集团股份有限公司	2021.01.06	1.50
保险类合计			387.73
153	中诚信托有限责任公司	2014.11.27	16.00
154	上海国际信托有限公司	2014.12.28	9.50
155	中海信托股份有限公司	2018.04.24	3.00
156	平安信托有限责任公司	2011.09.30	1.00
157	大连华信信托股份有限公司	2011.12.20	1.00
158	华宝信托有限责任公司	2020.11.30	20.00
159	中信信托有限责任公司	2014.12.28	9.50
160	新华信托股份有限公司	2015.01.30	1.50
161	中国对外经济贸易信托有限公司	2014.09.22	5.00
162	建信信托有限责任公司	2014.11.27	4.00
163	中融国际信托有限公司	2014.11.27	3.00
164	兴业国际信托有限公司	2020.09.22	2.80
165	北京国际信托有限公司	2015.02.13	3.00
166	交银国际信托有限公司	2015.03.26	2.00
167	长安国际信托股份有限公司	2018.04.24	1.80
168	重庆国际信托股份有限公司	2018.05.30	0.50
169	国投泰康信托有限公司	2018.05.30	0.70
170	中国民生信托有限公司	2018.05.30	0.60
171	华润深国投信托有限公司	2020.11.30	1.00
172	中粮信托有限责任公司	2020.11.30	0.26
173	五矿国际信托有限公司	2020.11.30	1.00
174	华能贵诚信托有限公司	2020.11.30	1.00
175	光大兴陇信托有限责任公司	2020.11.30	1.00
176	华鑫国际信托有限公司	2020.11.30	1.00
信托类合计			90.16
总计			1597.29

表S14 已开办代客衍生产品业务的银行名单

(一) 已开办代客衍生产品业务(远期、掉期)银行名单

截止日期: 2022年12月31日

序号	银行名称	序号	银行名称
1	中国工商银行股份有限公司	2	中国农业银行股份有限公司
3	中国银行股份有限公司	4	中国建设银行股份有限公司
5	交通银行股份有限公司	6	中信银行股份有限公司
7	招商银行股份有限公司	8	中国光大银行股份有限公司
9	华夏银行股份有限公司	10	广发银行股份有限公司
11	平安银行股份有限公司	12	兴业银行股份有限公司
13	中国民生银行股份有限公司	14	浙商银行股份有限公司
15	渤海银行股份有限公司	16	中国进出口银行
17	国家开发银行	18	北京银行股份有限公司
19	中国邮政储蓄银行股份有限公司	20	上海银行股份有限公司
21	南京银行股份有限公司	22	杭州银行股份有限公司
23	宁波银行股份有限公司	24	东亚银行(中国)有限公司
25	南洋商业银行(中国)有限公司	26	友利银行(中国)有限公司
27	中信银行国际(中国)有限公司	28	富邦华一银行有限公司
29	厦门国际银行股份有限公司	30	法国巴黎银行(中国)有限公司
31	上海浦东发展银行股份有限公司	32	星展银行(中国)有限公司
33	美国银行有限公司北京分行	34	汇丰银行(中国)有限公司
35	蒙特利尔银行(中国)有限公司	36	花旗银行(中国)有限公司
37	渣打银行(中国)有限公司	38	首都银行(中国)有限公司
39	摩根大通银行(中国)有限公司	40	法国兴业银行(中国)有限公司
41	东方汇理银行(中国)有限公司	42	三井住友银行(中国)有限公司
43	瑞士信贷银行股份有限公司上海分行	44	澳大利亚和新西兰银行(中国)有限公司
45	德国商业银行股份有限公司北京分行	46	比利时联合银行股份有限公司上海分行
47	意大利联合圣保罗银行股份有限公司上海分行	48	恒生银行(中国)有限公司
49	荷兰合作银行有限公司上海分行	50	荷兰安智银行股份有限公司上海分行
51	大华银行(中国)有限公司	52	法国外贸银行股份有限公司上海分行
53	德意志银行(中国)有限公司	54	中国信托商业银行股份有限公司广州分行
55	集友银行有限公司厦门分行	56	加拿大丰业银行有限公司广州分行
57	国泰世华银行(中国)有限公司	58	瑞穗银行(中国)有限公司
59	华侨永亨银行(中国)有限公司	60	瑞士银行(中国)有限公司
61	三菱日联银行(中国)有限公司	62	西班牙对外银行有限公司上海分行

表S14 (续表)

序号	银行名称	序号	银行名称
63	瑞典北欧斯安银行有限公司上海分行	64	英国巴克莱银行有限公司上海分行
65	瑞典银行有限公司上海分行	66	北欧银行瑞典有限公司上海分行
67	印度国家银行上海分行	68	日本三井住友信托银行股份有限公司上海分行
69	盘谷银行(中国)有限公司	70	新韩银行(中国)有限公司
71	徽商银行股份有限公司	72	江苏银行股份有限公司
73	哈尔滨银行股份有限公司	74	马来西亚马来亚银行有限公司上海分行
75	上海农村商业银行股份有限公司	76	厦门银行股份有限公司
77	华商银行	78	企业银行(中国)有限公司
79	澳大利亚西太平洋银行有限公司上海分行	80	西班牙桑坦德银行有限公司上海分行
81	韩亚银行(中国)有限公司	82	韩国产业银行上海分行
83	盛京银行股份有限公司	84	锦州银行股份有限公司
85	永丰银行(中国)有限公司	86	江苏江南农村商业银行股份有限公司
87	国民银行(中国)有限公司	88	意大利裕信银行股份有限公司上海分行
89	东莞银行股份有限公司	90	齐鲁银行股份有限公司
91	玉山银行(中国)有限公司	92	重庆农村商业银行股份有限公司
93	马来西亚联昌银行股份有限公司上海分行	94	俄罗斯外贸银行公众股份公司上海分行
95	江苏苏州农村商业银行股份有限公司	96	东莞农村商业银行股份有限公司
97	澳门国际银行股份有限公司广州分行	98	长沙银行股份有限公司
99	开泰银行(中国)有限公司	100	大新银行(中国)有限公司
101	河北银行股份有限公司	102	成都银行股份有限公司
103	江苏常熟农村商业银行股份有限公司	104	江苏海安农村商业银行股份有限公司
105	无锡农村商业银行股份有限公司	106	创兴银行有限公司广州分行
107	美国道富银行有限公司北京分行	108	重庆银行股份有限公司
109	浙江绍兴瑞丰农村商业银行股份有限公司	110	中国信托商业银行股份有限公司深圳分行
111	深圳农村商业银行股份有限公司	112	青岛银行股份有限公司
113	威海市商业银行股份有限公司	114	浙江泰隆商业银行股份有限公司
115	苏州银行股份有限公司	116	江苏张家港农村商业银行股份有限公司
117	江苏昆山农村商业银行股份有限公司	118	厦门农村商业银行股份有限公司
119	泰国汇商银行大众有限公司上海分行	120	杭州联合农村商业银行股份有限公司
121	中国信托商业银行股份有限公司厦门分行	122	德国商业银行股份有限公司上海分行
123	美国银行有限公司广州分行	124	美国银行有限公司上海分行
125	中国信托商业银行股份有限公司上海分行	126	集友银行有限公司福州分行
127	加拿大丰业银行有限公司上海分行		

表S14 (续表)

(二) 已开办代客衍生产品业务(期权) 银行名单

截止日期: 2022年12月31日

序号	银行名称	序号	银行名称
1	中国银行股份有限公司	2	中国工商银行股份有限公司
3	中信银行股份有限公司	4	交通银行股份有限公司
5	花旗银行(中国)有限公司	6	汇丰银行(中国)有限公司
7	德意志银行(中国)有限公司	8	中国农业银行股份有限公司
9	中国建设银行股份有限公司	10	兴业银行股份有限公司
11	蒙特利尔银行(中国)有限公司	12	渣打银行(中国)有限公司
13	国家开发银行	14	三菱日联银行(中国)有限公司
15	中国邮政储蓄银行股份有限公司	16	三井住友银行(中国)有限公司
17	东方汇理银行(中国)有限公司	18	中国光大银行股份有限公司
19	上海浦东发展银行股份有限公司	20	宁波银行股份有限公司
21	广发银行股份有限公司	22	瑞穗银行(中国)有限公司
23	法国巴黎银行(中国)有限公司	24	招商银行股份有限公司
25	北京银行股份有限公司	26	平安银行股份有限公司
27	星展银行(中国)有限公司	28	摩根大通银行(中国)有限公司
29	中国民生银行股份有限公司	30	英国巴克莱银行有限公司上海分行
31	美国银行有限公司上海分行	32	瑞士信贷银行股份有限公司上海分行
33	澳大利亚和新西兰银行(中国)有限公司	34	上海银行股份有限公司
35	法国兴业银行(中国)有限公司	36	大华银行(中国)有限公司
37	浙商银行股份有限公司	38	富邦华一银行有限公司
39	华侨永亨银行(中国)有限公司	40	德国商业银行股份有限公司上海分行
41	马来西亚马来亚银行有限公司上海分行	42	荷兰安智银行股份有限公司上海分行
43	东亚银行(中国)有限公司	44	杭州银行股份有限公司
45	恒生银行(中国)有限公司	46	渤海银行股份有限公司
47	中信银行国际(中国)有限公司	48	国泰世华银行(中国)有限公司
49	中国进出口银行	50	首都银行(中国)有限公司

表S14 (续完)

序号	银行名称	序号	银行名称
51	南洋商业银行(中国)有限公司	52	中国信托商业银行股份有限公司广州分行
53	厦门银行股份有限公司	54	盛京银行股份有限公司
55	锦州银行股份有限公司	56	国民银行(中国)有限公司
57	永丰银行(中国)有限公司	58	华夏银行股份有限公司
59	厦门国际银行股份有限公司	60	玉山银行(中国)有限公司
61	齐鲁银行股份有限公司	62	成都银行股份有限公司
63	南京银行股份有限公司	64	江苏苏州农村商业银行股份有限公司
65	东莞农村商业银行股份有限公司	66	马来西亚联昌银行股份有限公司上海分行
67	上海农村商业银行股份有限公司	68	开泰银行(中国)有限公司
69	大新银行(中国)有限公司	70	法国外贸银行股份有限公司上海分行
71	河北银行股份有限公司	72	江苏海安农村商业银行股份有限公司
73	江苏江南农村商业银行股份有限公司	74	东莞银行股份有限公司
75	创兴银行有限公司广州分行	76	重庆银行股份有限公司
77	美国道富银行有限公司北京分行	78	徽商银行股份有限公司
79	浙江绍兴瑞丰农村商业银行股份有限公司	80	华商银行
81	中国信托商业银行股份有限公司深圳分行	82	长沙银行股份有限公司
83	青岛银行股份有限公司	84	浙江泰隆商业银行股份有限公司
85	威海市商业银行股份有限公司	86	江苏张家港农村商业银行股份有限公司
87	苏州银行股份有限公司	88	杭州联合农村商业银行股份有限公司
89	荷兰合作银行有限公司上海分行	90	江苏银行股份有限公司
91	江苏常熟农村商业银行股份有限公司	92	中国信托商业银行股份有限公司厦门分行
93	德国商业银行股份有限公司北京分行	94	中国信托商业银行股份有限公司上海分行

表S15 银行间外汇市场人民币对外汇交易做市商银行一览表

截止日期：2022年12月31日

银行名称	做市商	即期尝试 做市机构	远掉尝试 做市机构	期权尝试 做市机构
中国工商银行股份有限公司	✓			
中国农业银行股份有限公司	✓			
中国银行股份有限公司	✓			
中国建设银行股份有限公司	✓			
交通银行股份有限公司	✓			
国家开发银行	✓			
中信银行股份有限公司	✓			
招商银行股份有限公司	✓			
华夏银行股份有限公司	✓			
中国光大银行股份有限公司	✓			
平安银行股份有限公司	✓			
广发银行股份有限公司	✓			
兴业银行股份有限公司	✓			
上海浦东发展银行股份有限公司	✓			
中国民生银行股份有限公司	✓			
浙商银行股份有限公司	✓			
上海银行股份有限公司	✓			
南京银行股份有限公司	✓			
宁波银行股份有限公司	✓			
渣打银行（中国）有限公司	✓			
汇丰银行（中国）有限公司	✓			
花旗银行（中国）有限公司	✓			
法国巴黎银行（中国）有限公司	✓			
华侨永亨银行（中国）有限公司	✓			
摩根大通银行（中国）有限公司	✓			
中国进出口银行		✓	✓	✓
杭州银行股份有限公司		✓	✓	✓
富邦华一银行有限公司		✓	✓	✓
大华银行（中国）有限公司		✓	✓	✓
星展银行（中国）有限公司		✓	✓	✓

表S15 (续完)

银行名称	做市商	即期尝试 做市机构	远掉尝试 做市机构	期权尝试 做市机构
三菱日联银行（中国）有限公司		✓	✓	✓
中国邮政储蓄银行股份有限公司		✓	✓	
厦门银行股份有限公司		✓	✓	
蒙特利尔银行（中国）有限公司		✓	✓	
三井住友银行（中国）有限公司		✓	✓	
恒生银行（中国）有限公司		✓	✓	
德意志银行（中国）有限公司		✓	✓	
瑞穗银行（中国）有限公司		✓	✓	
澳大利亚和新西兰银行（中国）有限公司		✓	✓	
江苏银行股份有限公司		✓	✓	
北京银行股份有限公司		✓		
杭州联合农村商业银行股份有限公司		✓		
青岛农村商业银行股份有限公司		✓		
江苏苏州农村商业银行股份有限公司		✓		
浙江绍兴瑞丰农村商业银行股份有限公司		✓		
上海农村商业银行股份有限公司		✓		
恒丰银行股份有限公司		✓		
浙江泰隆商业银行股份有限公司		✓		
宁波鄞州农村商业银行股份有限公司		✓		
中国信托商业银行股份有限公司上海分行		✓		
东方汇理银行（中国）有限公司			✓	✓
美国银行有限公司上海分行			✓	
法国兴业银行（中国）有限公司			✓	
东亚银行（中国）有限公司			✓	
江苏江南农村商业银行股份有限公司			✓	

表S16 经营外汇业务的保险机构名单

截止日期：2022年12月31日

序号	公司名称	许可证编号	外汇保险业务范围
1	弘康人寿保险股份有限公司	京汇 〔2015〕112号	外汇人身保险；外汇再保险；法规规定的其他外汇 保险业务
2	英大泰和财产保险股份有限公司	京汇 〔2015〕124号	外汇财产保险；外汇人身保险；外汇再保险；法规 规定的其他外汇保险业务
3	民生人寿保险股份有限公司	京汇 〔2015〕132号	外汇人身保险；外汇再保险；法规规定的其他外汇 保险业务
4	长安责任保险股份有限公司	京汇 〔2015〕170号	外汇财产保险；外汇再保险
5	幸福人寿保险股份有限公司	京汇 〔2015〕171号	外汇人身保险；外汇再保险
6	中国人寿保险股份有限公司	京汇 〔2015〕311号	外汇人身保险；外汇再保险；法规规定的其他外汇 保险业务
7	华农财产保险股份有限公司	京汇 〔2015〕314号	外汇财产保险；外汇再保险；法规规定的其他外汇 保险业务
8	中国人民财产保险股份有限公司	京汇 〔2015〕324号	外汇财产保险；外汇人身保险；外汇再保险；法规 规定的其他外汇保险业务
9	中国人民健康保险股份有限公司	京汇 〔2015〕337号	外汇人身保险；外汇再保险；法规规定的其他外汇 保险业务
10	太平再保险(中国)有限公司	京汇 〔2016〕38号	外汇再保险；法规规定的其他外汇保险业务
11	慕尼黑再保险公司北京分公司	京汇 〔2016〕40号	外汇再保险；法规规定的其他外汇保险业务
12	中国人寿再保险有限责任公司	京汇 〔2016〕41号	外汇再保险；法规规定的其他外汇保险业务
13	中国铁路财产保险自保有限公司	京汇 〔2016〕42号	外汇财产保险；外汇再保险；法规规定的其他外汇 保险业务
14	安邦保险集团股份有限公司	京汇 〔2016〕55号	外汇财产保险；外汇人身保险；外汇再保险；法规 规定的其他外汇保险业务
15	现代财产保险(中国)有限公司	京汇 〔2016〕56号	外汇财产保险；外汇再保险；法规规定的其他外汇 保险业务
16	中国人民保险集团股份有限公司	京汇 〔2016〕59号	外汇财产保险；外汇再保险；法规规定的其他外汇 保险业务
17	中意人寿保险有限公司	京汇 〔2016〕64号	外汇人身保险；外汇再保险；法规规定的其他外汇 保险业务
18	中国人寿财产保险股份有限公司	京汇 〔2016〕76号	外汇财产保险；外汇人身保险；外汇再保险；法规 规定的其他外汇保险业务
19	中华联合财产保险股份有限公司	京汇 〔2016〕78号	外汇财产保险；外汇人身保险；外汇再保险；法规 规定的其他外汇保险业务

表S16 (续表)

序号	公司名称	许可证编号	外汇保险业务范围
20	中国人民人寿保险股份有限公司	京汇 〔2016〕126号	外汇人身保险；外汇再保险
21	安心财产保险有限责任公司	京汇 〔2016〕128号	外汇财产保险；外汇人身保险；外汇再保险
22	泰康保险集团股份有限公司	京汇 〔2016〕156号	外汇人身保险；外汇再保险；法规规定的其他外汇 保险业务
23	中意财产保险有限公司	京汇 〔2016〕158号	外汇财产保险；外汇再保险；法规规定的其他外汇 保险业务
24	泰康人寿保险有限责任公司	京汇 〔2016〕199号	外汇人身保险；外汇再保险；法规规定的其他外汇 保险业务
25	中国出口信用保险公司	京汇 〔2017〕2号	外汇财产保险；外汇再保险；法规规定的其他外汇 保险业务
26	中邮人寿保险股份有限公司	京汇 〔2017〕23号	外汇人身保险；外汇再保险；法规规定的其他外汇 保险业务
27	天安人寿保险股份有限公司	京汇 〔2017〕34号	外汇人身保险；外汇再保险；法规规定的其他外汇 保险业务
28	华泰人寿保险股份有限公司	京汇 〔2017〕35号	外汇人身保险；外汇再保险；法规规定的其他外汇 保险业务
29	人保再保险股份有限公司	京汇 〔2017〕45号	外汇再保险；法规规定的其他外汇保险业务
30	法国再保险公司北京分公司	京汇 〔2017〕48号	外汇再保险；法规规定的其他外汇保险业务
31	君康人寿保险股份有限公司	京汇 〔2017〕53号	外汇人身保险；外汇再保险；法规规定的其他外汇 保险业务
32	中国再保险（集团）股份有限公司	京汇 〔2017〕59号	外汇再保险；法规规定的其他外汇保险业务
33	长城人寿保险股份有限公司	京汇 〔2017〕65号	外汇人身保险；外汇再保险；法规规定的其他外汇 保险业务
34	中银保险有限公司	京汇 〔2017〕73号	外汇财产保险；外汇人身保险；外汇再保险；法规 规定的其他外汇保险业务
35	瑞士再保险股份有限公司北京分公司	京汇 〔2017〕128号	外汇再保险；法规规定的其他外汇保险业务
36	新华人寿保险股份有限公司	京汇 〔2017〕129号	外汇人身保险；外汇再保险；法规规定的其他外汇 保险业务
37	阳光财产保险股份有限公司	京汇 〔2017〕138号	外汇财产保险；外汇人身保险；外汇再保险；法规 规定的其他外汇保险业务
38	中信保诚人寿保险有限公司	京汇 〔2017〕152号	外汇人身保险；外汇再保险；法规规定的其他外汇 保险业务

表S16 (续表)

序号	公司名称	许可证编号	外汇保险业务范围
39	华泰保险集团股份有限公司	京汇 〔2018〕9号	外汇财产保险；外汇人身保险；外汇再保险；法规规定的其他外汇保险业务
40	中英人寿保险有限公司	京汇 〔2018〕19号	外汇人身保险；外汇再保险；法规规定的其他外汇保险业务
41	中国财产再保险有限责任公司	京汇 〔2018〕20号	外汇再保险；法规规定的其他外汇保险业务
42	国任财产保险股份有限公司	京汇 〔2018〕60号	外汇财产保险；外汇人身保险；外汇再保险；法规规定的其他外汇保险业务
43	汇友财产相互保险社	京汇 〔2019〕5号	外汇财产保险；外汇人身保险；外汇再保险；法规规定的其他外汇保险业务
44	大家养老保险股份有限公司	京汇 〔2021〕39号	外汇再保险；法规规定的其他外汇保险业务
45	中国农业再保险股份有限公司	京汇 〔2021〕42号	外汇再保险；法规规定的其他外汇保险业务
46	中德安联人寿保险有限公司	上海汇复 〔2015〕9号	外汇人身保险；外汇再保险
47	众安在线财产保险股份有限公司	上海汇复 〔2015〕18号	外汇财产保险；外汇人身保险；外汇再保险
48	瑞再企商保险有限公司	上海汇复 〔2015〕22号	外汇财产保险；外汇人身保险；外汇再保险；法规规定的其他外汇保险业务
49	同方全球人寿保险有限公司	上海汇复 〔2015〕23号	外汇人身保险；外汇再保险；法规规定的其他外汇保险业务
50	上海人寿保险股份有限公司	上海汇复 〔2015〕26号	外汇人身保险；外汇再保险
51	工银安盛人寿保险有限公司	上海汇复 〔2015〕27号	外汇人身保险；外汇再保险
52	天安财产保险股份有限公司	上海汇复 〔2016〕2号	外汇财产保险；外汇再保险；法规规定的其他外汇保险业务
53	中宏人寿保险有限公司	上海汇复 〔2016〕3号	外汇人身保险；外汇再保险；法规规定的其他外汇保险业务
54	中国大地财产保险股份有限公司	上海汇复 〔2016〕4号	外汇财产保险；外汇人身保险；外汇再保险；法规规定的其他外汇保险业务
55	RGA美国再保险公司上海分公司	上海汇复 〔2016〕13号	外汇再保险
56	苏黎世财产保险（中国）有限公司	上海汇复 〔2016〕23号	外汇财产保险；外汇人身保险；外汇再保险；法规规定的其他外汇保险业务
57	安达保险有限公司	上海汇复 〔2016〕24号	外汇财产保险；外汇再保险；法规规定的其他外汇保险业务

表S16 (续表)

序号	公司名称	许可证编号	外汇保险业务范围
58	三星财产保险(中国)有限公司	上海汇复 [2016] 25号	外汇财产保险; 外汇人身保险; 外汇再保险; 法规规定的其他外汇保险业务
59	中国太平洋人寿保险股份有限公司	上海汇复 [2016] 27号	外汇人身保险; 外汇再保险; 法规规定的其他外汇保险业务
60	国华人寿保险股份有限公司	上海汇复 [2016] 28号	外汇人身保险; 外汇再保险; 法规规定的其他外汇保险业务
61	德国通用再保险股份有限公司上海分公司	上海汇复 [2016] 30号	外汇再保险; 法规规定的其他外汇保险业务
62	美亚财产保险有限公司	上海汇复 [2016] 34号	外汇财产保险; 外汇人身保险; 外汇再保险; 法规规定的其他外汇保险业务
63	三井住友海上火灾保险(中国)有限公司	上海汇复 [2016] 36号	外汇财产保险; 外汇再保险; 法规规定的其他外汇保险业务
64	平安养老保险股份有限公司	上海汇复 [2016] 37号	外汇人身保险; 外汇再保险
65	平安健康保险股份有限公司	上海汇复 [2017] 1号	外汇人身保险; 外汇再保险; 法规规定的其他外汇保险业务
66	中远海运财产保险自保有限公司	上海汇复 [2017] 8号	外汇财产保险; 外汇人身保险; 外汇再保险; 法规规定的其他外汇保险业务
67	建信人寿保险股份有限公司	上海汇复 [2017] 13号	外汇人身保险; 外汇再保险; 法规规定的其他外汇保险业务
68	劳合社保险(中国)有限公司	上海汇复 [2017] 14号	外汇财产保险; 外汇再保险; 法规规定的其他外汇保险业务
69	永诚财产保险股份有限公司	上海汇复 [2017] 16号	外汇财产保险; 外汇人身保险; 外汇再保险; 法规规定的其他外汇保险业务
70	中美联泰大都会人寿保险有限公司	上海汇复 [2017] 17号	外汇人身保险; 外汇再保险; 法规规定的其他外汇保险业务
71	汉诺威再保险股份有限公司上海分公司	上海汇复 [2017] 19号	外汇再保险; 法规规定的其他外汇保险业务
72	华泰财产保险有限公司	上海汇复 [2017] 22号	外汇财产保险; 外汇再保险; 法规规定的其他外汇保险业务
73	东京海上日动火灾保险(中国)有限公司	上海汇复 [2017] 25号	外汇财产保险; 外汇人身保险; 外汇再保险; 法规规定的其他外汇保险业务
74	国泰财产保险有限责任公司	上海汇复 [2017] 32号	外汇财产保险; 外汇人身保险; 外汇再保险; 法规规定的其他外汇保险业务
75	史带财产保险股份有限公司	上海汇复 [2017] 34号	外汇财产保险; 外汇再保险; 法规规定的其他外汇保险业务
76	陆家嘴国泰人寿保险有限责任公司	上海汇复 [2018] 3号	外汇人身保险

表S16 (续表)

序号	公司名称	许可证编号	外汇保险业务范围
77	大韩再保险公司上海分公司	上海汇复 [2020] 2号	外汇再保险
78	安盛天平财产保险有限公司	上海汇复 [2020] 6号	外汇财产保险; 外汇人身保险; 外汇再保险; 法规规定的其他外汇保险业务
79	友邦人寿保险有限公司	上海汇复 [2020] 11号	外汇人身保险; 外汇再保险; 法规规定的其他外汇保险业务
80	信利再保险(中国)有限公司	上海汇复 [2020] 13号	外汇再保险; 法规规定的其他外汇保险业务
81	太平洋安信农业保险股份有限公司	上海汇复 [2021] 2号	外汇再保险; 法规规定的其他外汇保险业务
82	交银人寿保险有限公司	上海汇复 [2021] 8号	外汇人身保险; 外汇再保险; 法规规定的其他外汇保险业务
83	中国太平洋财产保险股份有限公司	上海汇复 [2022] 17号	外汇财产保险; 外汇人身保险; 外汇再保险; 法规规定的其他外汇保险业务
84	鼎和财产保险股份有限公司	深外管 [2015] 9号	外汇财产保险; 外汇人身保险; 外汇再保险
85	富德生命人寿保险股份有限公司	深外管 [2015] 12号	外汇人身保险; 外汇再保险; 法规规定的其他外汇保险业务
86	日本兴亚财产保险(中国)有限责任公司	深外管 [2015] 20号	外汇财产保险; 外汇人身保险; 外汇再保险
87	华安财产保险股份有限公司	深外管 [2015] 33号	外汇财产保险; 外汇再保险; 法规规定的其他外汇保险业务
88	安邦财产保险股份有限公司	深外管 [2015] 64号	外汇财产保险; 外汇再保险; 法规规定的其他外汇保险业务
89	太平财产保险有限公司	深外管 [2015] 71号	外汇财产保险; 外汇人身保险; 外汇再保险; 法规规定的其他外汇保险业务
90	亚太财产保险有限公司	深外管 [2016] 7号	外汇财产保险; 外汇人身保险; 外汇再保险; 法规规定的其他外汇保险业务
91	中国平安人寿保险股份有限公司	深外管 [2016] 55号	外汇人身保险; 外汇再保险; 法规规定的其他外汇保险业务
92	中国平安财产保险股份有限公司	深外管 [2016] 56号	外汇财产保险; 外汇人身保险; 外汇再保险; 法规规定的其他外汇保险业务
93	中国平安保险(集团)股份有限公司	深外管 [2016] 73号	外汇财产保险; 外汇人身保险; 外汇再保险; 法规规定的其他外汇保险业务
94	前海再保险股份有限公司	深外管 [2016] 74号	外汇再保险; 法规规定的其他外汇保险业务
95	易安财产保险股份有限公司	深外管 [2017] 5号	外汇财产保险; 外汇人身保险; 外汇再保险

表S16 (续表)

序号	公司名称	许可证编号	外汇保险业务范围
96	前海人寿保险股份有限公司	深外管 [2017] 30号	外汇人身保险; 外汇再保险; 法规规定的其他外汇 保险业务
97	招商信诺人寿保险有限公司	深外管 [2017] 42号	外汇人身保险; 外汇再保险; 法规规定的其他外汇 保险业务
98	大家财产保险有限责任公司	深外管 [2020] 14号	外汇财产保险; 外汇人身保险; 外汇再保险; 法规 规定的其他外汇保险业务
99	珠江人寿保险股份有限公司	粤汇复 [2015] 113号	外汇人身保险; 外汇再保险; 法规规定的其他外汇 保险业务
100	众诚汽车保险股份有限公司	粤汇复 [2016] 22号	外汇财产保险; 外汇人身保险; 外汇再保险
101	横琴人寿保险有限公司	粤汇复 [2018] 32号	外汇人身保险; 外汇再保险; 法规规定的其他外汇 保险业务
102	复星联合健康保险股份有限公司	粤汇复 [2018] 41号	外汇人身保险; 外汇再保险
103	京东安联财产保险有限公司	粤汇复 [2019] 49号	外汇财产保险; 外汇人身保险; 外汇再保险
104	光大永明人寿保险有限公司	津汇复 [2015] 9号	外汇人身保险; 外汇再保险; 法规规定的其他外汇 保险业务
105	渤海财产保险股份有限公司	津汇复 [2015] 10号	外汇财产保险; 外汇人身保险; 外汇再保险; 法规 规定的其他外汇保险业务
106	恒安标准人寿保险有限公司	津汇复 [2016] 7号	外汇人身保险; 外汇再保险
107	爱和谊日生同和财产保险(中国)有 限公司	津汇复 [2017] 1号	外汇财产保险; 外汇人身保险; 外汇再保险; 法规 规定的其他外汇保险业务
108	紫金财产保险股份有限公司	苏汇复 [2015] 45号	外汇财产保险; 外汇人身保险; 外汇再保险
109	利安人寿保险股份有限公司	苏汇发 [2017] 13号	外汇人身保险; 外汇再保险
110	凯本财产保险(中国)有限公司	苏汇复 [2021] 11号	外汇财产保险; 外汇人身保险; 外汇再保险
111	中航安盟财产保险有限公司	川汇复 [2015] 16号	外汇财产保险; 外汇再保险; 法规规定的其他外汇 保险业务
112	和谐健康保险股份有限公司	川汇复 [2016] 6号	外汇人身保险; 外汇再保险; 法规规定的其他外汇 保险业务
113	锦泰财产保险股份有限公司	川汇复 [2018] 2号	外汇财产保险; 外汇人身保险; 外汇再保险
114	恒大人寿保险有限公司	渝汇函 [2015] 14号	外汇人身保险; 外汇再保险; 法规规定的其他外汇 保险业务

表S16 (续表)

序号	公司名称	许可证编号	外汇保险业务范围
115	安诚财产保险股份有限公司	渝汇函 〔2016〕6号	外汇财产保险；外汇再保险；法规规定的其他外汇 保险业务
116	利宝保险有限公司	渝汇函 〔2016〕7号	外汇财产保险；外汇人身保险；外汇再保险；法规 规定的其他外汇保险业务
117	鑫安汽车保险股份有限公司	吉汇函 〔2015〕3号	外汇财产保险；外汇人身保险；外汇再保险
118	都邦财产保险股份有限公司	吉汇函 〔2015〕5号	外汇财产保险；外汇人身保险；外汇再保险；法规 规定的其他外汇保险业务
119	安华农业保险股份有限公司	吉汇函 〔2015〕11号	外汇财产保险；外汇再保险；法规规定的其他外汇 保险业务
120	日本财产保险（中国）有限公司	大汇复 〔2017〕3号	外汇财产保险；外汇人身保险；外汇再保险；法规 规定的其他外汇保险业务
121	中荷人寿保险有限公司	大汇发 〔2017〕7号	外汇人身保险；外汇再保险；法规规定的其他外汇 保险业务
122	百年人寿保险股份有限公司	大汇复 〔2018〕6号	外汇人身保险；外汇再保险；法规规定的其他外汇 保险业务
123	华海财产保险股份有限公司	鲁汇函 〔2015〕12号	外汇财产保险；外汇再保险；法规规定的其他外汇 保险业务
124	泰山财产保险股份有限公司	鲁汇函 〔2017〕12号	外汇财产保险；外汇人身保险；外汇再保险；法规 规定的其他外汇保险业务
125	合众人寿保险股份有限公司	鄂汇复 〔2015〕6号	外汇人身保险；外汇再保险；法规规定的其他外汇 保险业务
126	长江财产保险股份有限公司	鄂汇复 〔2015〕12号	外汇财产保险；外汇人身保险；外汇再保险；法规 规定的其他外汇保险业务
127	永安财产保险股份有限公司	陕汇管函 〔2017〕6号	外汇财产保险；外汇人身保险；法规规定的其他外 汇保险业务
128	瑞华健康保险股份有限公司	陕汇管函 〔2019〕1号	外汇人身保险；外汇再保险；法规规定的其他外 汇保险业务
129	浙商财产保险股份有限公司	浙外管 〔2017〕14号	外汇财产保险；外汇再保险；法规规定的其他外 汇保险业务
130	太平科技保险股份有限公司	浙外管函 〔2020〕6号	外汇财产保险；外汇人身保险；外汇再保险；法规 规定的其他外汇保险业务
131	中石油专属财产保险股份有限公司	新汇发 〔2017〕53号	外汇财产保险；外汇再保险；法规规定的其他外 汇保险业务
132	新疆前海联合财产保险股份有限公司	新汇发 〔2018〕10号	外汇财产保险；外汇人身保险（仅限短期健康保 险和意外伤害险）；外汇再保险；法规规定的其他 外汇保险业务

表S16 (续完)

序号	公司名称	许可证编号	外汇保险业务范围
133	阳光人寿保险股份有限公司	琼汇复 〔2015〕3号	外汇人身保险；外汇再保险；法规规定的其他外汇 保险业务
134	中路财产保险股份有限公司	青汇复 〔2015〕3号	外汇财产保险；外汇人身保险；外汇再保险；法规 规定的其他外汇保险业务
135	燕赵财产保险股份有限公司	汇冀复 〔2015〕9号	外汇财产保险；外汇人身保险；外汇再保险
136	阳光农业相互保险公司	黑汇复 〔2015〕10号	外汇财产保险；外汇人身保险；外汇再保险；法规 规定的其他外汇保险业务
137	中原农业保险股份有限公司	豫汇复 〔2015〕11号	外汇财产保险；外汇人身保险；外汇再保险；法规 规定的其他外汇保险业务
138	诚泰财产保险股份有限公司	云汇复 〔2015〕23号	外汇财产保险；外汇人身保险；外汇再保险
139	恒邦财产保险股份有限公司	赣汇复 〔2015〕24号	外汇再保险
140	国元农业保险股份有限公司	皖汇发 〔2015〕69号	外汇财产保险；外汇人身保险；外汇再保险；法规 规定的其他外汇保险业务
141	东海航运保险股份有限公司	甬外管函 〔2016〕3号	外汇财产保险；外汇再保险；法规规定的其他外汇 保险业务
142	珠峰财产保险股份有限公司	藏汇管复 〔2016〕3号	外汇财产保险
143	北部湾财产保险股份有限公司	桂汇复 〔2016〕6号	外汇财产保险；外汇人身保险；外汇再保险；法规 规定的其他外汇保险业务
144	海峡金桥财产保险股份有限公司	闽汇 〔2016〕106号	外汇财产保险；外汇人身保险；外汇再保险；法规 规定的其他外汇保险业务
145	富邦财产保险有限公司	厦门汇 〔2017〕3号	外汇财产保险；外汇再保险；法规规定的其他外汇 保险业务
146	建信财产保险有限公司	宁汇发 〔2017〕50号	外汇财产保险；外汇人身保险；外汇再保险；法规 规定的其他外汇保险业务
147	中煤财产保险股份有限公司	晋汇复 〔2018〕1号	外汇财产保险；外汇人身保险；外汇再保险
148	黄河财产保险股份有限公司	甘汇复 〔2018〕3号	外汇财产保险；外汇再保险；法规规定的其他外汇 保险业务
149	融盛财产保险股份有限公司	辽汇复 〔2018〕4号	外汇财产保险；外汇人身保险；外汇再保险；法规 规定的其他外汇保险业务

注：上述保险机构经营外汇保险业务资格长期有效。

► 2022年中国外汇管理大事记

• 1月

- 4日 在上海自由贸易试验区临港新片区、广东自由贸易试验区南沙新区片区、海南自由贸易港洋浦经济开发区、浙江省宁波市北仑区等区域开展跨境贸易投资高水平开放试点。
- 10日 召开国家外汇管理局党史学习教育总结会议。
- 17日 优化人才薪酬等合法收入购付汇流程和手续，简化有关凭证材料要求，保障人才真实合规用汇，更好服务新发展格局下人员双向交流。
- 18日 召开国家外汇管理局党组党史学习教育专题民主生活会。
- 21日 出席国务院新闻办公室新闻发布会，介绍2021年外汇收支情况，并回答记者提问。
- 26日 召开国家外汇管理局党组扩大会议，传达学习十九届中央纪委六次全会精神。
- 27日 召开中国人民银行、国家外汇管理局2022年全面从严治党暨纪检监察工作会议。

• 2月

- 4-20日 冬奥会“绿色通道”便利化政策落地实施，为相关外汇账户开立、资金汇兑、境外个人移动消费等外汇业务办理提供便利。

- 22 日 中央第十四巡视组向国家外汇管理局党组反馈巡视情况。
- 26 日 召开国家外汇管理局党组巡视整改工作领导小组第一次会议，传达中央第十四巡视组反馈意见，对整改工作作出部署安排。

• 3月

- 1 日 开展跨境金融服务平台境内运费外汇支付便利化应用场景试点。
- 22 日 召开国家外汇管理局党组巡视整改工作领导小组第四次会议，审议通过巡视整改工作方案及问题清单、任务清单、责任清单。
- 24 日 批复内蒙古、吉林、云南、青海、新疆、大连开展优质企业贸易外汇收支便利化试点。
- 25 日 首次公布 1950 年至 1981 年国际收支平衡表年度数据。

• 4月

- 1 日 召开中国人民银行、国家外汇管理局落实中央巡视整改工作部署暨巡视巡察工作会议。
- 14 日 召开国家外汇管理局党组扩大会议，组织机关各单位“一把手”述职述廉暨党建工作述职。
- 18 日 会同中国人民银行发布《中国人民银行 国家外汇管理局关于做好疫情防控和经济社会发展金融服务的通知》（银发〔2022〕92号），以服务中小微企业为重点，进一步优化外汇业务办理，促进外贸出口平稳发展。
- 22 日 出席国务院新闻办公室新闻发布会，介绍 2022 年第一季度外汇收支情况，并回答记者提问。

- 26日 召开国家外汇管理局党风廉政警示教育会议。
- 29日 召开国家外汇管理局“建功新时代 奋斗新征程”五四青年座谈会。发布《金融机构外汇业务数据采集规范（1.3版）》。

• 5月

- 11日 印发《国家外汇管理局行政处罚办法》（国家外汇管理局公告2022年第1号）。
- 12日 批复黑龙江等地开展优质企业贸易外汇收支便利化试点，实现优质企业贸易外汇收支便利化政策在全国范围推广。
- 17日 召开国家外汇管理局党组巡视整改专题民主生活会。
- 18日 国家外汇管理局政务服务网上办理系统“智慧政务”相关功能上线运行。
- 20日 发布实施《国家外汇管理局关于进一步促进外汇市场服务实体经济有关措施的通知》，丰富外汇市场产品，扩大合作办理外汇衍生品业务范围，完善外汇市场基础设施建设，支持银行管理自身汇率风险。

• 6月

- 2日 中国人民银行副行长、国家外汇管理局局长潘功胜出席中国人民银行、国家外汇管理局联合举行的新闻发布会，解读国务院常务会议部署有关扎实稳住经济的金融政策。
向中央纪委国家监委报送关于十九届中央第八轮巡视第十四巡视组对国家外汇管理局党组巡视反馈意见集中整改进展情况的报告。

- 2-7 日 举办国家外汇管理局学习贯彻党的十九届六中全会精神暨党风廉政建设专题培训班。
- 23 日 出席中共中央宣传部“中国这十年”系列主题新闻发布会，介绍党的十八大以来金融领域改革与发展情况，并回答记者提问。
- 24 日 召开国家外汇管理局定点帮扶巨鹿县视频座谈会。

• 7月

- 1 日 发布《企业汇率风险管理指引》，为涉外企业的汇率风险管理提供有益参考，帮助企业结合自身实际建立行之有效的汇率风险管理机制。
- 1-31 日 国家外汇管理局机关各单位开展“走好第一方阵 我为二十大作贡献”基层党组织书记讲党课活动。
- 4 日 中国人民银行副行长、国家外汇管理局局长潘功胜出席“债券通”五周年论坛暨“互换通”发布仪式。
- 20 日 召开国家外汇管理局分支机构党建工作专题解读培训会议（视频）。
- 22 日 出席国务院新闻办公室新闻发布会，介绍 2022 年上半年外汇收支数据有关情况，并回答记者提问。
- 25 日 开展跨境金融服务平台中欧班列齐鲁号融资应用场景试点。
- 28 日 以视频形式召开 2022 年下半年外汇管理工作会议，传达学习贯彻党中央、国务院关于经济金融工作的重要部署，总结上半年外汇管理工作，分析金融外汇形势，研究部署下半年重点工作。

• 8月

1-31 日 国家外汇管理局机关开展“廉洁文化学习宣传月”活动。

• 9月

1-30 日 国家外汇管理局机关开展“奋进新征程 建功新时代 迎接二十大”主题宣传活动。

• 10月

20 日 中国人民银行党委委员、副行长，国家外汇管理局党组书记、局长潘功胜，作为中央金融系统代表团新闻发言人出席党的二十大新闻中心举行的第五场集体采访，介绍中央金融系统代表团学习讨论党的二十大报告情况，并在回答记者提问时介绍了过去十年我国金融工作取得的重大成就以及金融业下一阶段的重点工作。

• 11月

7-18 日 与IMF 联合举办国际收支和国际投资头寸统计培训，加强国际收支统计人员对国际收支平衡表和国际投资头寸表的理解，提高数据采集、编制和分析的工作能力。

10 日 印发《国家外汇管理局学习宣传贯彻党的二十大精神工作方案》。

18 日 银行外汇业务合规与审慎经营评估系统银行端上线运行。

- 21-23 日 与北京市人民政府、中国人民银行、新华通讯社、中国银行保险监督管理委员会、中国证券监督管理委员会共同主办 2022 金融街论坛年会。
- 24 日 组织 2022 年 1 月至 12 月国家外汇管理局党组新任命的干部依法进行宪法宣誓。国家外汇管理局党组书记、局长潘功胜监誓并对新任干部提出要求。

• 12月

- 28 日 国务院决定任命李红燕为国家外汇管理局副局长。
- 30 日 中国人民银行任命吴建武为国家外汇管理局总经济师。
- 31 日 将第二批 1600 家非金融企业正式纳入对外金融资产负债及交易统计申报，累计纳入申报的企业已达 2800 家；通过充分调研和培训指导，确定第三批纳入申报的约 2600 家非金融企业名单。

► 2022年外汇管理主要政策法规

• A. 国际收支统计与金融机构、外汇市场外汇管理

1. 《国家外汇管理局关于进一步促进外汇市场服务实体经济有关措施的通知》（汇发〔2022〕15号）

2022年5月12日发布

2022年5月12日实施

要点：一是引导金融机构持续加强服务实体经济外汇风险管理的能力建设，充分响应企业对外汇服务的需求。二是丰富人民币对外汇衍生产品类型，新增普通美式期权、亚式期权。三是完善银企服务平台，提升外汇市场基础设施服务水平。四是扩大合作办理人民币对外汇衍生品业务范围，支持符合条件的中小金融机构更好服务中小微企业外汇风险管理。五是支持银行完善自身外汇风险管理，允许银行基于实需原则办理自身项下汇率敞口套保。

2. 《国家外汇管理局关于印发〈通过银行进行国际收支统计申报业务实施细则〉的通知》（汇发〔2022〕22号）

2022年8月4日发布

2022年9月1日实施

要点：一是便利个人申报业务办理，将居民个人通过银行办理涉外收付款免申报金额由现行单笔5000美元（含）提高至1万美元（含）。二是简化境内居民机构与境内非居民个人之间人民币收付款申报要求。

3. 中国人民银行 国家外汇管理局公告2022年第17号

2022年12月30日发布

2023年1月3日实施

要点：自2023年1月3日起，延长银行间外汇市场交易时间至次日3:00，覆盖亚洲、欧洲和北美市场更多交易时段。

● B. 资本项目外汇管理

1. 《中国人民银行 国家外汇管理局关于银行业金融机构境外贷款业务有关事宜的通知》（银发〔2022〕27号）

2022年1月29日发布

2022年3月1日实施

要点：一是建立本外币一体化的银行境外贷款政策框架，将银行境外人民币和外汇贷款业务纳入统一管理，拓展银行境外人民币贷款业务范围，便利采用人民币开展境外贷款业务。二是将银行境外贷款相关的跨境资金流动纳入宏观审慎管理政策框架。三是明确银行境外贷款业务办理和相关跨境资金使用要求，切实做好风险防范。

2. 《国家外汇管理局关于支持高新技术和“专精特新”企业开展跨境融资便利化试点的通知》（汇发〔2022〕16号）

2022年5月30日发布

2022年5月30日实施

要点：一是扩大试点地区范围，从前期9个省（市）的特定区域推广至17个省（市）的所有区域。二是扩展试点主体类型，在高新技术企业试点的基础上新增“专精特新”企业。三是提高试点额度，已开展试点的9个省（市）区域的高新技术和“专精特新”企业便利化额度统一提高至等值1000万美元。

3. 《中国人民银行 国家外汇管理局关于印发〈境外机构投资者投资中国债券市场资金管理规定〉的通知》（银发〔2022〕258号）

2022年11月10日发布

2023年1月1日实施

要点：一是统一规范境外机构投资者投资中国债券市场所涉及的资金账户、资金收付和汇兑、统计监测等管理规则。二是完善即期结售汇管理，允许境外机构投资者通过结算代理人以外的第三方金融机构办理。三是优化外汇风险管理政策，进一步扩大境外机构投资者外汇套保渠道，并取消柜台交易对手方数量限制。四是优化汇出入币种匹配管理，提升境外机构投资者投资资金汇出便利性，鼓励长期投资中国债券市场。五是明确主

权类机构外汇管理要求，通过托管人或结算代理人（商业银行）投资的主权类机构投资者，应在银行办理登记。

4. 《中国人民银行 国家外汇管理局关于境外机构境内发行债券资金管理有关事宜的通知》（银发〔2022〕272号）

2022年11月23日发布

2023年1月1日实施

要点：一是统一银行间和交易所市场熊猫债资金登记、账户开立、资金汇兑及使用、统计监测等管理规则。二是规范登记及账户开立流程，熊猫债发行前在银行办理登记，允许分期发行中首期登记开户、后续发行后逐次报送发行信息，并可共用一个发债专户。三是完善熊猫债外汇风险管理，境外机构可与境内金融机构开展外汇衍生品交易管理汇率风险。四是明确发债募集资金可留存境内，也可汇往境外使用。

• C. 外汇检查与法规适用

1. 《国家外汇管理局行政处罚办法》（国家外汇管理局公告2022年第1号）

2022年5月11日发布

2022年6月1日实施

要点：一是细化规定管辖与立案标准，规范电子取证等证据收集活动，明确办案期限，进一步增强执法透明度。二是全面落实行政执法公示制度、执法决定法制审核制度、执法全过程记录制度，强化执法监督。三是完善陈述申辩和听证程序，细化听证标准，充分保障行政相对人的合法权益。